

住宅資金・教育資金編

〇〇〇〇様

シミュレーション

プラン作成日： 年 月

基本項目

● 家族について

旦那様	1981	5月1日	31	歳
奥様	1981	11月6日	31	歳
第1子	2010	7月7日	2	歳
第2子	-	-	-	歳

掲載基準日の関係で実年齢と表記が異なる場合があります。

● 今後の住まいについて

今回の計算上の取得予定の住宅ローンの返済計画は以下のとおりです。

取得価格	諸経費	頭金	借入金額 (万円)
2400万円	100万円	300万円	2000万円

金利の種類	%	返済方法	返済開始年齢	返済期間
フラット35	1.5	元利均等	32歳	30年

● 現在の資産状況について

預貯金	300
外貨預金	
FX	
日経先物	
外貨積立	
外貨FX	
金融資産合計	300 万円

貴金属	0
不動産	0
その他	0
その他	0
現物資産合計	0 万円

● 万一の備えについて

被保険者	保険会社	保険種類・特約内容	保障額	期間	払込	保険料
旦那様	ソニー生命	利率変動型終身保険	300万円	終	60歳	6,520円
	ソニー生命	総合医療保険	日額1万円	終	60歳	5200
奥様	ソニー生命	総合医療保険	日額1万円	終	60歳	5150
合計					月払い	16,870円

● 現在の収入について

手取り年収	464	退職	60歳	退職金	500
奥様の手取り年収		-	-	退職金	0
合計	464			退職金合計	500

計算の調整上、実際の数値と異なる場合があります。

● 現在の支出について

生活費 (住宅費・教育費を除く)	6.8	万円/月	81	万円/年
お住まいの支出	4	万円/月	48	万円/年
住宅ローン (現在)	0	万円/月	-	万円/年
教育関連支出 (現在)	0	万円/月	-	万円/年
合計	11	万円/月	129	万円/年

月々の支出から「住居費」「教育積立」「貯蓄」「保険」「固定資産税」「習い事」を差し引いたもの。上記の項目は、キャッシュフロー表にて別記載するため。

収入

	旦那様	奥様
給与収入 (手取り)	¥3,520,000	
ボーナス (手取り)	¥1,117,500	
合計	¥4,637,500	¥0

児童手当

現在のところ未定。

	一人目	二人目	三人目	四人目
0	¥15,000	¥15,000	¥15,000	¥15,000
1	¥15,000	¥15,000	¥15,000	¥15,000
2	¥15,000	¥15,000	¥15,000	¥15,000
3	¥10,000	¥10,000	¥15,000	¥15,000
4	¥10,000	¥10,000	¥15,000	¥15,000
5	¥10,000	¥10,000	¥15,000	¥15,000
6	¥10,000	¥10,000	¥15,000	¥15,000
7	¥10,000	¥10,000	¥10,000	¥10,000
8	¥10,000	¥10,000	¥10,000	¥10,000
9	¥10,000	¥10,000	¥10,000	¥10,000
10	¥10,000	¥10,000	¥10,000	¥10,000
11	¥10,000	¥10,000	¥10,000	¥10,000
12	¥10,000	¥10,000	¥10,000	¥10,000
13	¥10,000	¥10,000	¥10,000	¥10,000
14	¥10,000	¥10,000	¥10,000	¥10,000
15	¥10,000	¥10,000	¥10,000	¥10,000

毎月の支出

固定費	家賃または住宅ローン	¥40,000	円
	クルマ費 (ローン含)		円
	水道	¥10,000	円
	電気	¥7,000	円
	ガス	¥6,000	円
	こども費 (教育積立など)		円
	固定電話		円
	インターネット	¥5,000	円
	携帯電話	¥16,000	円
	保険料 (合計)	¥5,000	円
	ローン (住宅以外)		円
	貯蓄・積立	¥50,000	円
	駐車場代	¥9,450	円
	新聞代		円
その他		円	
変動費	食費	¥35,000	円
	雑費 (衣服・日用雑貨など)	¥10,000	円
	交際費		円
	医療費	¥3,000	円
	レジャー費	¥10,000	円
	おこづかい	¥30,000	円
	ガソリン代	¥6,000	円
	その他		円
総合計	¥242,450	円	

年間の支出

固定費	自動車保険	¥60,000	円
	自動車保険		円
	固定資産税		円
	住民税		円
			円
			円
変動費	旅行	¥100,500	円
	その他		円
	車検費・修理費等		円
			円
			円
			円
合計	¥160,500	円	

教育資金の目安

幼稚園～高校

	公立	私立
幼稚園（3年）	¥688,872	¥1,623,678
小学校（6年）	¥1,846,338	¥8,356,440
中学校（3年）	¥1,441,443	¥3,708,777
高等学校（3年）	¥1,548,558	¥2,942,553

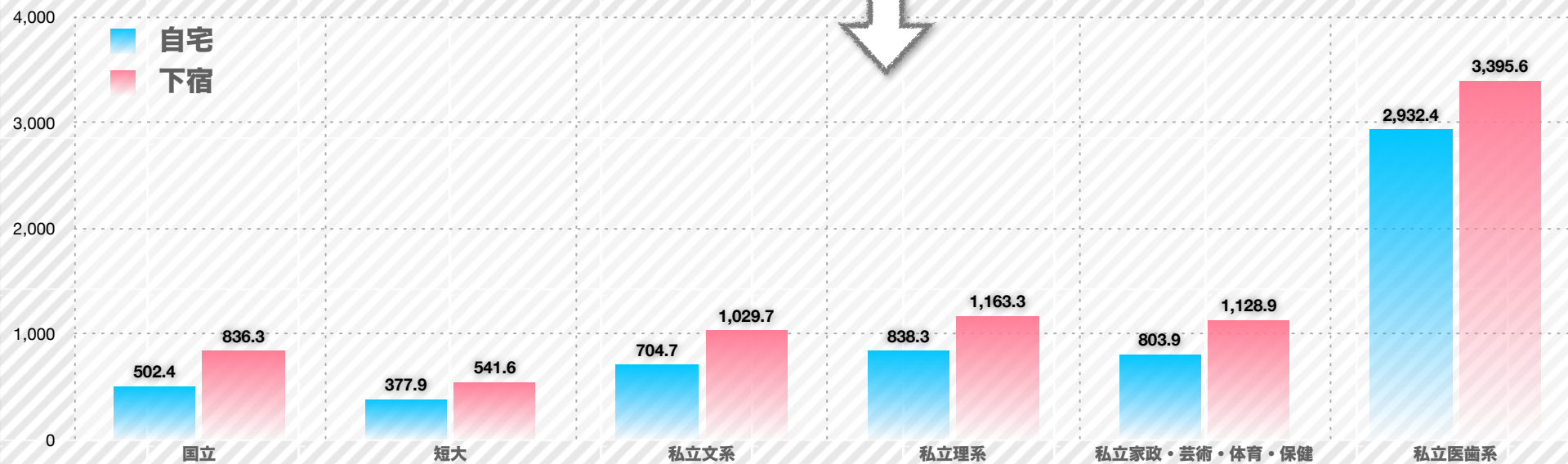
出典：文部科学省「子どもの学習費調査」(平成20年)より

大学

	自宅 (万円)	下宿 (万円)
国立	502.4	836.3
短大	377.9	541.6
私立文系	704.7	1,029.7
私立理系	838.3	1,163.3
私立家政・芸術・体育・保健	803.9	1,128.9
私立医歯系	2,932.4	3,395.6

出典：生命保険文化センター「ライフプラン情報ブック」2010年度版

大学生の教育費総額 (平成18・20年)



お子様の教育イメージ

幼稚園

小学生

中学生

高校生

大学生

公立

公立

公立

公立

国公立

私立

私立

私立

私立

私立文系

私立理系

公立

公立

公立

公立

国公立

私立

私立

私立

私立

私立文系

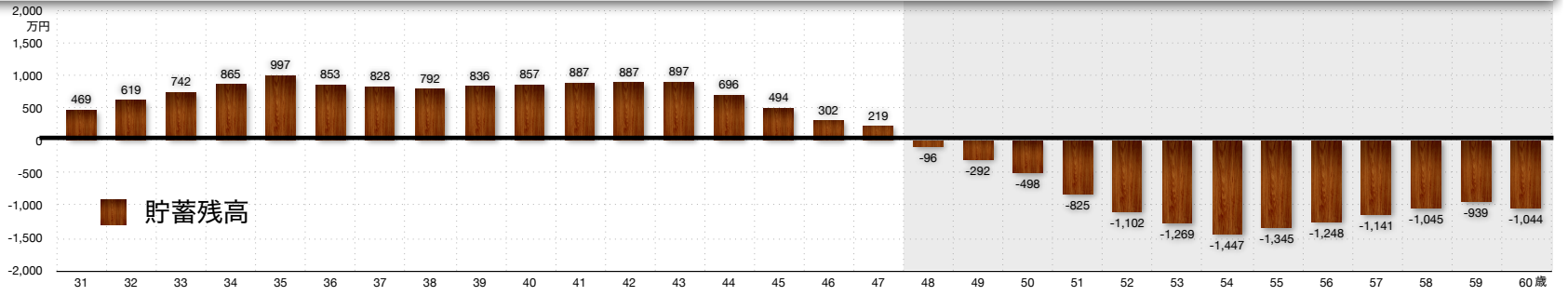
私立理系

プランAのキャッシュフロー 賃貸を続けた場合

名前		変動率	1	2	3	4	5	6	7	8	9	10	11	12	13	14	15	16	17	18	19	20	21	22	23	24	25	26	27	28	29	30	
			2012	2013	2014	2015	2016	2017	2018	2019	2020	2021	2022	2023	2024	2025	2026	2027	2028	2029	2030	2031	2032	2033	2034	2035	2036	2037	2038	2039	2040	2041	
収入	旦那様		31	32	33	34	35	36	37	38	39	40	41	42	43	44	45	46	47	48	49	50	51	52	53	54	55	56	57	58	59	60	
	奥様		31	32	33	34	35	36	37	38	39	40	41	42	43	44	45	46	47	48	49	50	51	52	53	54	55	56	57	58	59	60	
	第1子		2	3	4	5	6	7	8	9	10	11	12	13	14	15	16	17	18	19	20	21	22	23	24	25	26	27	28	29	30	31	
	第2子			0	1	2	3	4	5	6	7	8	9	10	11	12	13	14	15	16	17	18	19	20	21	22	23	24	25	26	27	28	
手取り収入(旦那様)	0.00%	464	464	464	464	464	464	464	464	464	464	464	464	464	464	464	464	464	464	464	464	464	464	464	464	464	464	464	464	464	464		
手取り収入(奥様)	0.00%																																
退職金	0.00%																																
児童手当	0.00%	18	36	30	30	30	24	24	24	24	24	24	24	24	24	12	12	12															
住宅ローン減税分																																	
一時金																																	
収入合計		482	500	494	494	494	488	488	488	488	488	488	488	488	488	476	476	476	464	464	464	464	464	464	464	464	464	464	464	464	464		
支出	生活費	0.50%	81	81	82	82	83	83	83	84	84	85	85	86	86	86	87	87	88	88	89	89	89	90	90	91	91	92	92	93	93	94	
	お小遣い	0.00%	41	36	36	36	36	36	36	36	36	36	36	36	36	36	36	36	36	36	36	36	36	36	36	36	36	36	36	36	36	36	
	カード	0.00%	60	60	60	60	60	60	60	60	60	60	60	60	60	60	60	60	60	60	60	60	60	60	60	60	60	60	60	60	60	60	
	駐車場	0.00%	12	12	12	12	12	12	12	12	12	12	12	12	12	12	12	12	12	12	12	12	12	12	12	12	12	12	12	12	12	12	
	帰省代	0.00%	10	10	10	10	10	10	10	10	10	10	10	10	10	10	10	10	10	10	10	10	10	10	10	10	10	10	10	10	10	10	
	生命保険料	0.00%	30	30	30	30	30	30	30	30	30	30	30	30	30	30	30	30	30	30	30	30	30	30	30	30	30	30	30	30	30	30	
	固定資産税	0.00%																															
	住居費	0.00%	48	60	60	60	60	60	60	60	60	60	60	60	60	60	60	60	60	60	60	60	60	60	60	60	60	60	60	60	60	60	
	教育資金(1)	0.00%			30	20	20	35	35	36	36	36	36	50	50	50	130	100	100	260	170	170	170										
	塾・習い事(1)	0.00%						15	15	15	15	15	15	20	20	20	30	30															
	教育資金(2)	0.00%						30	20	20	35	35	36	36	36	50	50	50	130	100	100	260	170	170	170								
	塾・習い事(2)	0.00%										15	15	15	15	15	15	20	20	20	30	30											
	クルマ	0.00%						200	100	100							200	100	100						200	100	100						200
	自動車保険	0.00%	6	6	6	6	6	6	6	6	6	6	6	6	6	6	6	6	6	6	6	6	6	6	6	6	6	6	6	6	6	6	6
	車検	0.00%		10		10		10		10		10		10		10		10		10		10		10		10		10		10		10	
	自動車税	0.00%	5	5	5	5	5	5	5	5	5	5	5	5	5	5	5	5	5	5	5	5	5	5	5	5	5	5	5	5	5	5	5
	緊急資金	0.00%	20	20	20	20	20	20	20	20	20	20	20	20	20	20	20	20	20	20	20	20	20	20	20	20	20	20	20	20	20	20	20
	ゴルフ	0.00%											12	12	12	12	12	12	12	12	12	12	12	12	12	12	12	12	12	12	12	12	
	旅行	0.00%		20	20	20	20	20	20	20	20	20	20	20	20	20	20	20	20	20	20	20	20	20	20	20	20	20	20	20	20	20	20
	支出合計		313	350	371	371	362	632	513	524	444	467	458	487	478	689	678	668	559	779	660	670	791	741	631	642	362	367	357	368	358	569	
収入-支出		169	150	123	123	132	-144	-25	-36	44	21	30	1	10	-201	-202	-192	-83	-315	-196	-206	-327	-277	-167	-178	102	97	107	96	106	-105		
残高合計	0.00%	469	619	742	865	997	853	828	792	836	857	887	887	897	696	494	302	219	-96	-292	-498	-825	-1,102	-1,269	-1,447	-1,345	-1,248	-1,141	-1,045	-939	-1,044		

大学費用

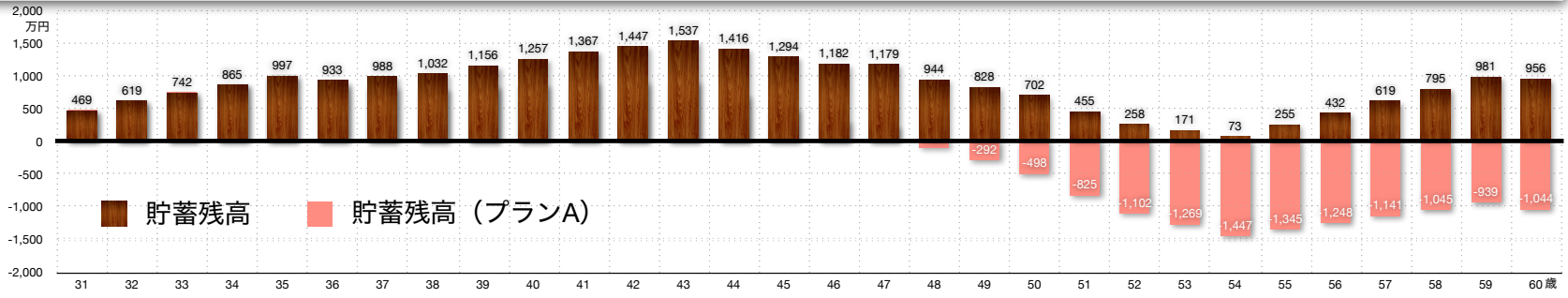
本キャッシュフロー表は、現在の経済状況や将来のご計画をもとに、収支の分析・将来の経済状況の予測を行い、今後の生活設計に役立てていただくためのものです。ご提供頂きましたデータをもとに下記前提にてシミュレーションを行っていますので、諸条件や経済事情の変化により結果が実際と異なる場合がありますことをご了承下さい。



プランBのキャッシュフロー 賃貸を続けた場合

		1	2	3	4	5	6	7	8	9	10	11	12	13	14	15	16	17	18	19	20	21	22	23	24	25	26	27	28	29	30		
名前		2012	2013	2014	2015	2016	2017	2018	2019	2020	2021	2022	2023	2024	2025	2026	2027	2028	2029	2030	2031	2032	2033	2034	2035	2036	2037	2038	2039	2040	2041		
	旦那様	31	32	33	34	35	36	37	38	39	40	41	42	43	44	45	46	47	48	49	50	51	52	53	54	55	56	57	58	59	60		
	奥様	31	32	33	34	35	36	37	38	39	40	41	42	43	44	45	46	47	48	49	50	51	52	53	54	55	56	57	58	59	60		
	第1子	2	3	4	5	6	7	8	9	10	11	12	13	14	15	16	17	18	19	20	21	22	23	24	25	26	27	28	29	30	31		
	第2子		0	1	2	3	4	5	6	7	8	9	10	11	12	13	14	15	16	17	18	19	20	21	22	23	24	25	26	27	28		
収入	手取り収入(旦那様)	0.00%	464	464	464	464	464	464	464	464	464	464	464	464	464	464	464	464	464	464	464	464	464	464	464	464	464	464	464	464	464		
	手取り収入(奥様)	0.00%						80	80	80	80	80	80	80	80	80	80	80	80	80	80	80	80	80	80	80	80	80	80	80	80		
	退職金	0.00%																															
	児童手当	0.00%	18	36	30	30	30	24	24	24	24	24	24	24	24	24	12	12	12														
	住宅ローン減税分																																
	一時金																																
収入合計			482	500	494	494	568	568	568	568	568	568	568	568	568	556	556	556	544	544	544	544	544	544	544	544	544	544	544	544	544		
支出	生活費	0.50%	81	81	82	82	83	83	84	84	85	85	86	86	86	87	87	88	88	89	89	89	90	90	91	91	92	92	93	93	94		
	お小遣い	0.00%	41	36	36	36	36	36	36	36	36	36	36	36	36	36	36	36	36	36	36	36	36	36	36	36	36	36	36	36	36		
	カード	0.00%	60	60	60	60	60	60	60	60	60	60	60	60	60	60	60	60	60	60	60	60	60	60	60	60	60	60	60	60	60	60	
	駐車場	0.00%	12	12	12	12	12	12	12	12	12	12	12	12	12	12	12	12	12	12	12	12	12	12	12	12	12	12	12	12	12	12	
	帰省代	0.00%	10	10	10	10	10	10	10	10	10	10	10	10	10	10	10	10	10	10	10	10	10	10	10	10	10	10	10	10	10	10	
	生命保険料	0.00%	30	30	30	30	30	30	30	30	30	30	30	30	30	30	30	30	30	30	30	30	30	30	30	30	30	30	30	30	30	30	
	固定資産税	0.00%																															
	住居費	0.00%	48	60	60	60	60	60	60	60	60	60	60	60	60	60	60	60	60	60	60	60	60	60	60	60	60	60	60	60	60	60	
	教育資金(1)	0.00%			30	20	20	35	35	36	36	36	36	50	50	50	130	100	100	260	170	170											
	塾・習い事(1)	0.00%						15	15	15	15	15	15	20	20	20	30	30															
	教育資金(2)	0.00%						30	20	20	35	35	36	36	36	50	50	50	130	100	100	260	170										
	塾・習い事(2)	0.00%									15	15	15	15	15	15	20	20	20	30	30												
	クルマ	0.00%						200	100	100						200	100	100						200	100	100							200
	自動車保険	0.00%	6	6	6	6	6	6	6	6	6	6	6	6	6	6	6	6	6	6	6	6	6	6	6	6	6	6	6	6	6	6	6
	車検	0.00%		10		10		10		10		10		10		10		10		10		10		10		10		10		10		10	
	自動車税	0.00%	5	5	5	5	5	5	5	5	5	5	5	5	5	5	5	5	5	5	5	5	5	5	5	5	5	5	5	5	5	5	5
	緊急資金	0.00%	20	20	20	20	20	20	20	20	20	20	20	20	20	20	20	20	20	20	20	20	20	20	20	20	20	20	20	20	20	20	20
	ゴルフ	0.00%										12	12	12	12	12	12	12	12	12	12	12	12	12	12	12	12	12	12	12	12	12	
	旅行	0.00%		20	20	20	20	20	20	20	20	20	20	20	20	20	20	20	20	20	20	20	20	20	20	20	20	20	20	20	20	20	20
	支出合計			313	350	371	362	632	513	524	444	467	458	487	478	689	678	668	559	779	660	670	791	741	631	642	362	367	357	368	358	569	
収入-支出			169	150	123	132	-64	55	44	124	101	110	81	90	-121	-122	-112	-3	-235	-116	-126	-247	-197	-87	-98	182	177	187	176	186	-25		
残高合計		0.00%	469	619	742	865	997	933	988	1,032	1,156	1,257	1,367	1,447	1,537	1,416	1,294	1,182	1,179	944	828	702	455	258	171	73	255	432	619	795	981	956	

本キャッシュフロー表は、現在の経済状況や将来のご計画のもとに、収支の分析・将来の経済状況の予測を行い、今後の生活設計に役立てていただくためのものです。ご提供頂きましたデータをもとに下記前提にてシミュレーションを行っていますので、諸条件や経済事情の変化により結果が実際と異なる場合がありますことをご了承下さい。

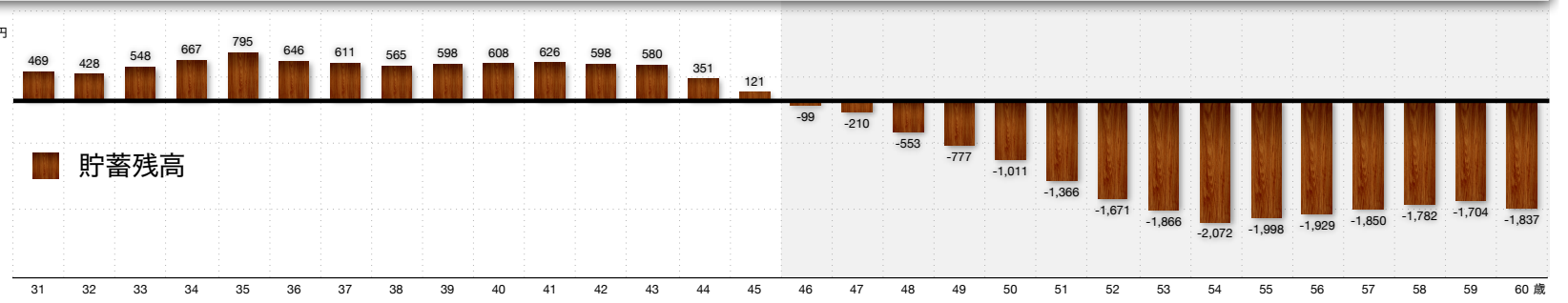


プランCのキャッシュフロー

家を購入した場合

借入金額：2,000万円 頭金なし 諸経費200万円で試算 ボーナス返済10万円×年2回
 住宅ローン：フラット35S（1～5年1.43% 6～10年1.83% 11～30年2.13%） 30年返済を使用した場合

名前	変動率	1	2	3	4	5	6	7	8	9	10	11	12	13	14	15	16	17	18	19	20	21	22	23	24	25	26	27	28	29	30	
		2012	2013	2014	2015	2016	2017	2018	2019	2020	2021	2022	2023	2024	2025	2026	2027	2028	2029	2030	2031	2032	2033	2034	2035	2036	2037	2038	2039	2040	2041	
旦那様		31	32	33	34	35	36	37	38	39	40	41	42	43	44	45	46	47	48	49	50	51	52	53	54	55	56	57	58	59	60	
奥様		31	32	33	34	35	36	37	38	39	40	41	42	43	44	45	46	47	48	49	50	51	52	53	54	55	56	57	58	59	60	
第1子		2	3	4	5	6	7	8	9	10	11	12	13	14	15	16	17	18	19	20	21	22	23	24	25	26	27	28	29	30	31	
第2子			0	1	2	3	4	5	6	7	8	9	10	11	12	13	14	15	16	17	18	19	20	21	22	23	24	25	26	27	28	
手取り収入（旦那様）	0.00%	464	464	464	464	464	464	464	464	464	464	464	464	464	464	464	464	464	464	464	464	464	464	464	464	464	464	464	464	464	464	
手取り収入（奥様）	0.00%																															
退職金	0.00%																															
児童手当	0.00%	18	36	30	30	30	24	24	24	24	24	24	24	24	24	12	12	12														
住宅ローン減税分一時金			19	19	18	18	17	16	16	15	15	14																				
住宅ローン減税																																
収入合計		482	519	513	512	512	505	504	504	503	503	502	488	488	488	476	476	476	464	464	464	464	464	464	464	464	464	464	464	464		
生活費	0.50%	81	81	82	82	83	83	83	84	84	85	85	86	86	86	87	87	88	88	89	89	89	90	90	91	91	92	92	93	93	94	
お小遣い	0.00%			36	36	36	36	36	36	36	36	36	36	36	36	36	36	36	36	36	36	36	36	36	36	36	36	36	36	36	36	
カード	0.00%			60	60	60	60	60	60	60	60	60	60	60	60	60	60	60	60	60	60	60	60	60	60	60	60	60	60	60	60	
駐車場	0.00%	12																														
帰省代	0.00%	10	10	10	10	10	10	10	10	10	10	10	10	10	10	10	10	10	10	10	10	10	10	10	10	10	10	10	10	10	10	
生命保険料	0.00%		30	30	30	30	30	30	30	30	30	30	30	30	30	30	30	30	30	30	30	30	30	30	30	30	24	24	24	24	24	
固定資産税	0.00%			12	12	12	12	12	12	12	12	12	12	12	12	12	12	12	12	12	12	12	12	12	12	12	12	12	12	12	12	
住居費	0.00%	48	282	82	82	82	82	86	86	86	86	86	88	88	88	88	88	88	88	88	88	88	88	88	88	88	88	88	88	88	88	
教育資金（1）	0.00%			30	20	20	35	35	36	36	36	36	50	50	50	130	100	100	260	170	170											
塾・習い事（1）	0.00%							15	15	15	15	15	20	20	20	30	30															
教育資金（2）	0.00%							30	20	20	35	35	36	36	36	50	50	50	130	100	100	260	170									
塾・習い事（2）	0.00%										15	15	15	15	15	20	20	20	30	30												
クルマ	0.00%						200	100	100							200	100	100														200
自動車保険	0.00%	6	6	6	6	6	6	6	6	6	6	6	6	6	6	6	6	6	6	6	6	6	6	6	6	6	6	6	6	6	6	
車検	0.00%		10		10		10		10		10		10		10		10		10		10		10		10		10		10		10	
自動車税	0.00%	5	5	5	5	5	5	5	5	5	5	5	5	5	5	5	5	5	5	5	5	5	5	5	5	5	5	5	5	5	5	
緊急資金	0.00%	20	20	20	20	20	20	20	20	20	20	20	20	20	20	20	20	20	20	20	20	20	20	20	20	20	20	20	20	20	20	
ゴルフ	0.00%										12	12	12	12	12	12	12	12	12	12	12	12	12	12	12	12	12	12	12	12	12	
旅行	0.00%		20	20	20	20	20	20	20	20	20	20	20	20	20	20	20	20	20	20	20	20	20	20	20	20	20	20	20	20	20	
支出合計		313	560	393	393	384	654	539	550	470	493	484	515	506	717	706	696	587	807	688	698	819	769	659	670	390	395	385	396	386	597	
収入-支出		169	-41	120	119	128	-149	-35	-46	33	10	18	-27	-18	-229	-230	-220	-111	-343	-224	-234	-355	-305	-195	-206	74	69	79	68	78	-133	
残高合計	0.00%	469	428	548	667	795	646	611	565	598	608	626	598	580	351	121																



本キャッシュフロー表は、現在の経済状況や将来のご計画をもとに、収支の分析・将来の経済状況の予測を行い、今後の生活設計に役立てていただくためのものです。ご提供頂きましたデータをもとに下記前提にてシミュレーションを行っていますので、諸条件や経済事情の変化により結果が実際と異なる場合がある事をご了承下さい。

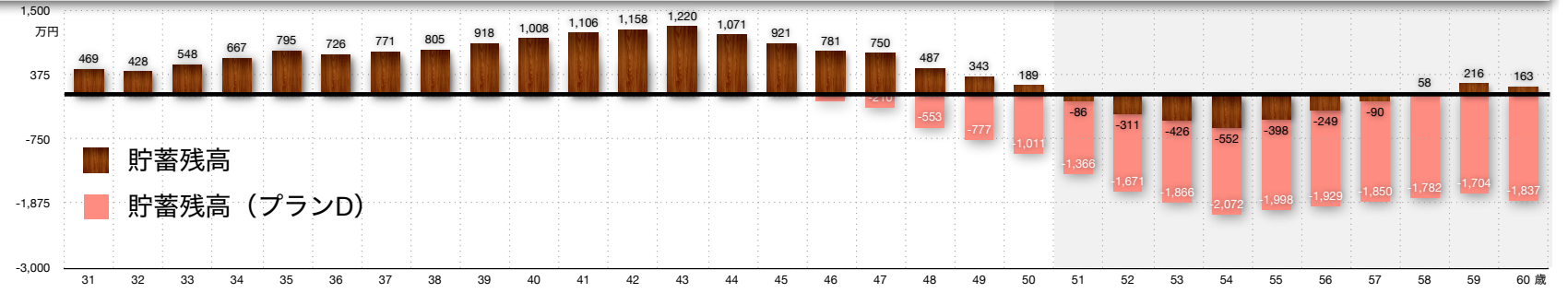
プランDのキャッシュフロー

家を購入した場合

借入金額：2,000万円 頭金なし 諸経費200万円で試算 ボーナス返済10万円×年2回
 住宅ローン：フラット35S（1～5年1.43% 6～10年1.83% 11～30年2.13%） 30年返済を使用した場合

		1	2	3	4	5	6	7	8	9	10	11	12	13	14	15	16	17	18	19	20	21	22	23	24	25	26	27	28	29	30	
名前		2012	2013	2014	2015	2016	2017	2018	2019	2020	2021	2022	2023	2024	2025	2026	2027	2028	2029	2030	2031	2032	2033	2034	2035	2036	2037	2038	2039	2040	2041	
収入	旦那様	31	32	33	34	35	36	37	38	39	40	41	42	43	44	45	46	47	48	49	50	51	52	53	54	55	56	57	58	59	60	
	奥様	31	32	33	34	35	36	37	38	39	40	41	42	43	44	45	46	47	48	49	50	51	52	53	54	55	56	57	58	59	60	
	第1子	2	3	4	5	6	7	8	9	10	11	12	13	14	15	16	17	18	19	20	21	22	23	24	25	26	27	28	29	30	31	
	第2子		0	1	2	3	4	5	6	7	8	9	10	11	12	13	14	15	16	17	18	19	20	21	22	23	24	25	26	27	28	
手取り収入 (旦那様)	0.00%	464	464	464	464	464	464	464	464	464	464	464	464	464	464	464	464	464	464	464	464	464	464	464	464	464	464	464	464	464	464	
手取り収入 (奥様)	0.00%						80	80	80	80	80	80	80	80	80	80	80	80	80	80	80	80	80	80	80	80	80	80	80	80	80	
退職金	0.00%																															
児童手当	0.00%	18	36	30	30	30	24	24	24	24	24	24	24	24	24	12	12	12														
住宅ローン減税分			19	19	18	18	17	16	16	15	14																					
一時金																																
収入合計		482	519	513	512	512	585	584	584	583	583	582	568	568	568	556	556	556	544	544	544	544	544	544	544	544	544	544	544	544	544	
生活費	0.50%	81	81	82	82	83	83	83	84	84	85	85	86	86	86	87	87	88	88	89	89	89	90	90	91	91	92	92	93	93	94	
お小遣い	0.00%	41	36	36	36	36	36	36	36	36	36	36	36	36	36	36	36	36	36	36	36	36	36	36	36	36	36	36	36	36	36	
カード	0.00%	60	60	60	60	60	60	60	60	60	60	60	60	60	60	60	60	60	60	60	60	60	60	60	60	60	60	60	60	60	60	
駐車場	0.00%	12																														
帰省代	0.00%	10	10	10	10	10	10	10	10	10	10	10	10	10	10	10	10	10	10	10	10	10	10	10	10	10	10	10	10	10	10	
生命保険料	0.00%	30	30	30	30	30	30	30	30	30	30	30	30	30	30	30	30	30	30	30	30	30	30	30	30	30	24	24	24	24	24	
固定資産税	0.00%			12	12	12	12	12	12	12	12	12	12	12	12	12	12	12	12	12	12	12	12	12	12	12	12	12	12	12	12	
住居費	0.00%	48	282	82	82	82	82	86	86	86	86	86	88	88	88	88	88	88	88	88	88	88	88	88	88	88	88	88	88	88	88	
教育資金 (1)	0.00%			30	20	20	35	35	36	36	36	36	50	50	50	130	100	100	260	170	170											
塾・習い事 (1)	0.00%						15	15	15	15	15	15	20	20	20	30	30															
教育資金 (2)	0.00%						30	20	20	35	35	36	36	36	50	50	50	130	100	100	260	170										
塾・習い事 (2)	0.00%									15	15	15	15	15	15	20	20	20	30	30												
クルマ	0.00%						200	100	100							200	100	100						200	100	100						200
自動車保険	0.00%	6	6	6	6	6	6	6	6	6	6	6	6	6	6	6	6	6	6	6	6	6	6	6	6	6	6	6	6	6	6	
車検	0.00%		10		10		10		10		10		10		10		10		10		10		10		10		10		10		10	
自動車税	0.00%	5	5	5	5	5	5	5	5	5	5	5	5	5	5	5	5	5	5	5	5	5	5	5	5	5	5	5	5	5	5	
緊急資金	0.00%	20	20	20	20	20	20	20	20	20	20	20	20	20	20	20	20	20	20	20	20	20	20	20	20	20	20	20	20	20	20	
ゴルフ	0.00%										12	12	12	12	12	12	12	12	12	12	12	12	12	12	12	12	12	12	12	12	12	
旅行	0.00%		20	20	20	20	20	20	20	20	20	20	20	20	20	20	20	20	20	20	20	20	20	20	20	20	20	20	20	20	20	
支出合計		313	560	393	393	384	654	539	550	470	493	484	515	506	717	706	696	587	807	688	698	819	769	659	670	390	395	385	396	386	597	
収入-支出		169	-41	120	119	128	-69	45	34	113	90	98	53	62	-149	-150	-140	-31	-263	-144	-154	-275	-225	-115	-126	154	149	159	148	158	-53	
残高合計	0.00%	469	428	548	667	795	726	771	805	918	1,008	1,106	1,158	1,220	1,071	921	781	750	487	343	189	-86	311	426	552	398	249	90	58	216	163	

本キャッシュフロー表は、現在の経済状況や将来のご計画をもとに、収支の分析・将来の経済状況の予測を行い、今後の生活設計に役立てていただくためのものです。ご提供頂きましたデータをもとに下記前提にてシミュレーションを行っていますので、諸条件や経済事情の変化により結果が実際と異なる場合がありますをご了承下さい。



経済力アップのポイント

1

支出を減らす

保険、ローン、家計の見直しなど。

2

収入を上げる

スキル・キャリア・ビジネス・印税等

3

経済の仕組みを活用する

株、投資信託、債券、不動産など

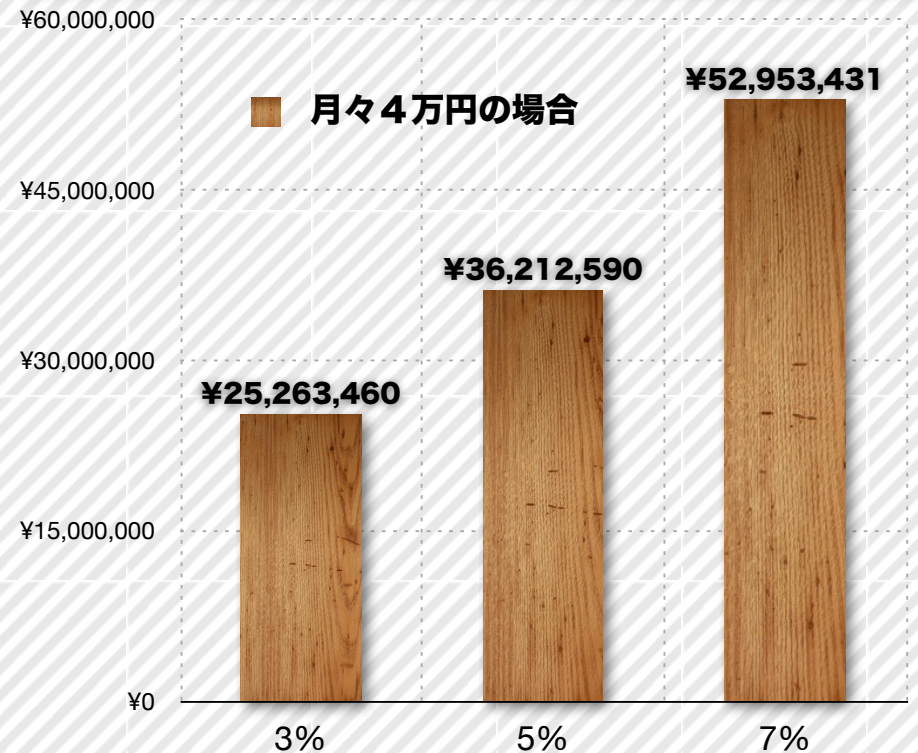
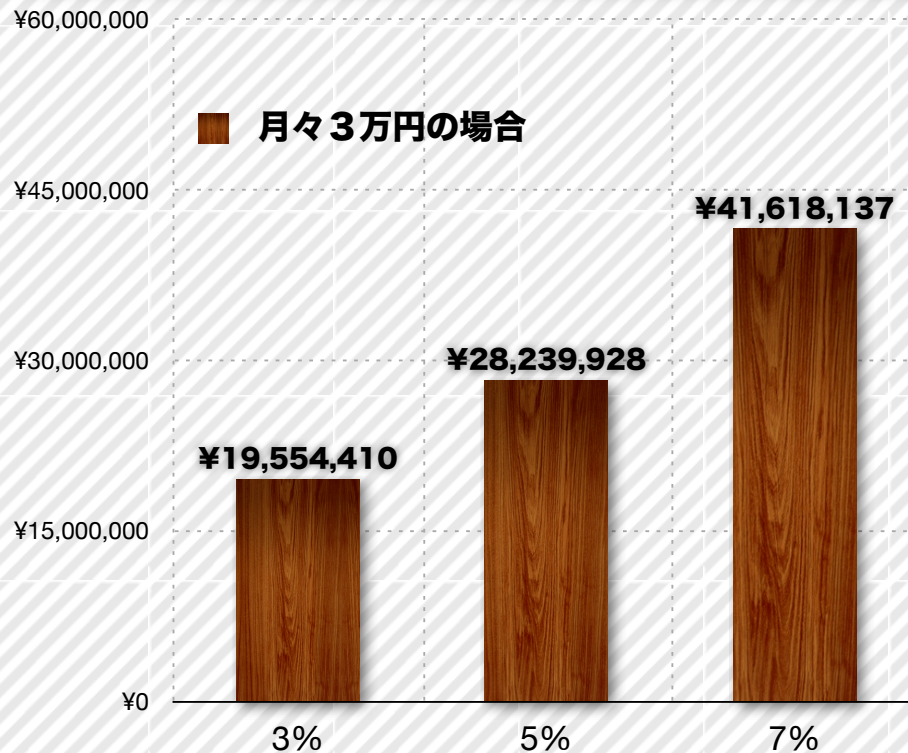
老後資金の準備ポイント (30年間で準備)

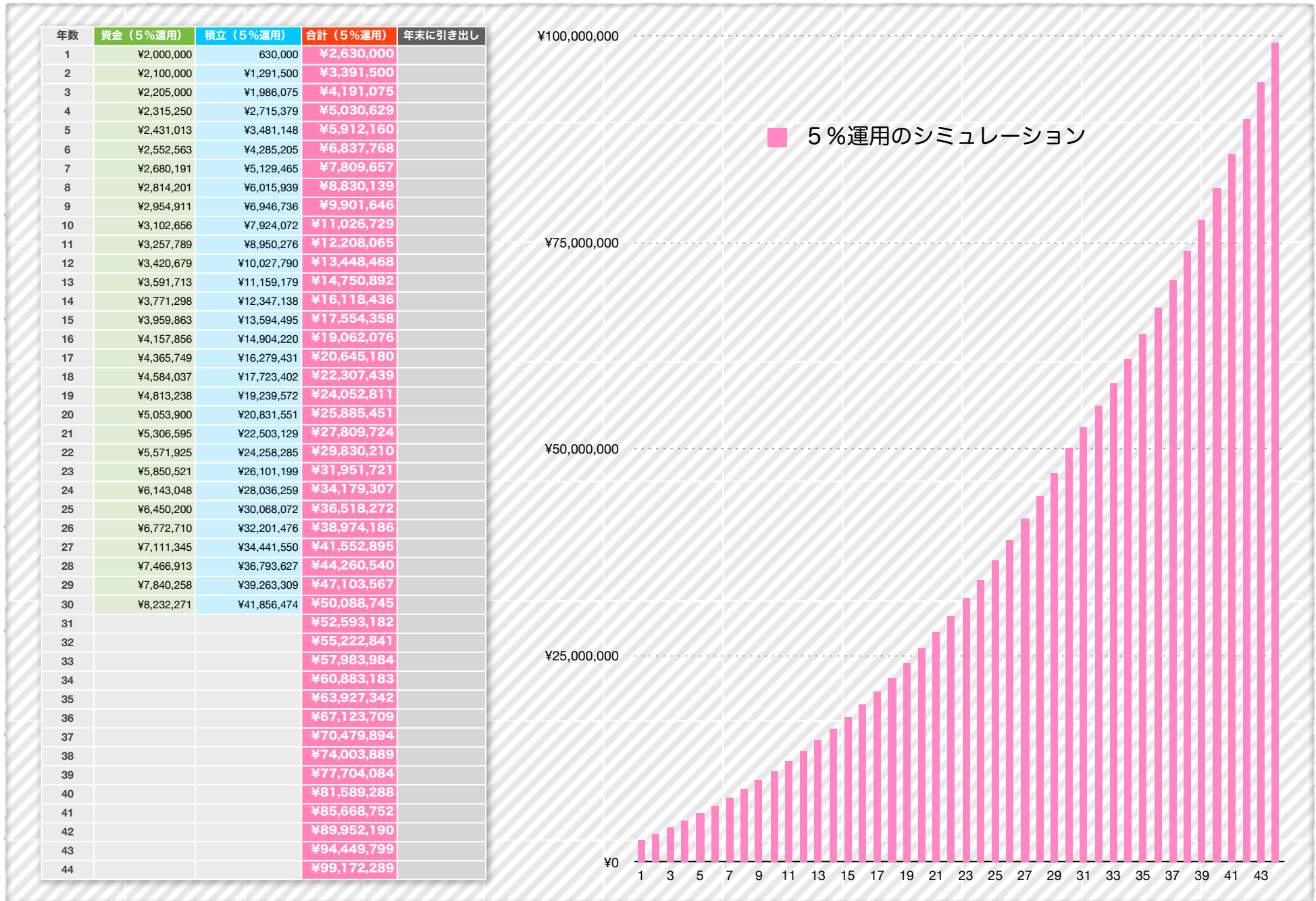
月々3万円の準備

利回り	元金	月々	合計
3%	¥1,000,000	¥30,000	¥19,554,410
5%	¥1,000,000	¥30,000	¥28,239,928
7%	¥1,000,000	¥30,000	¥41,618,137

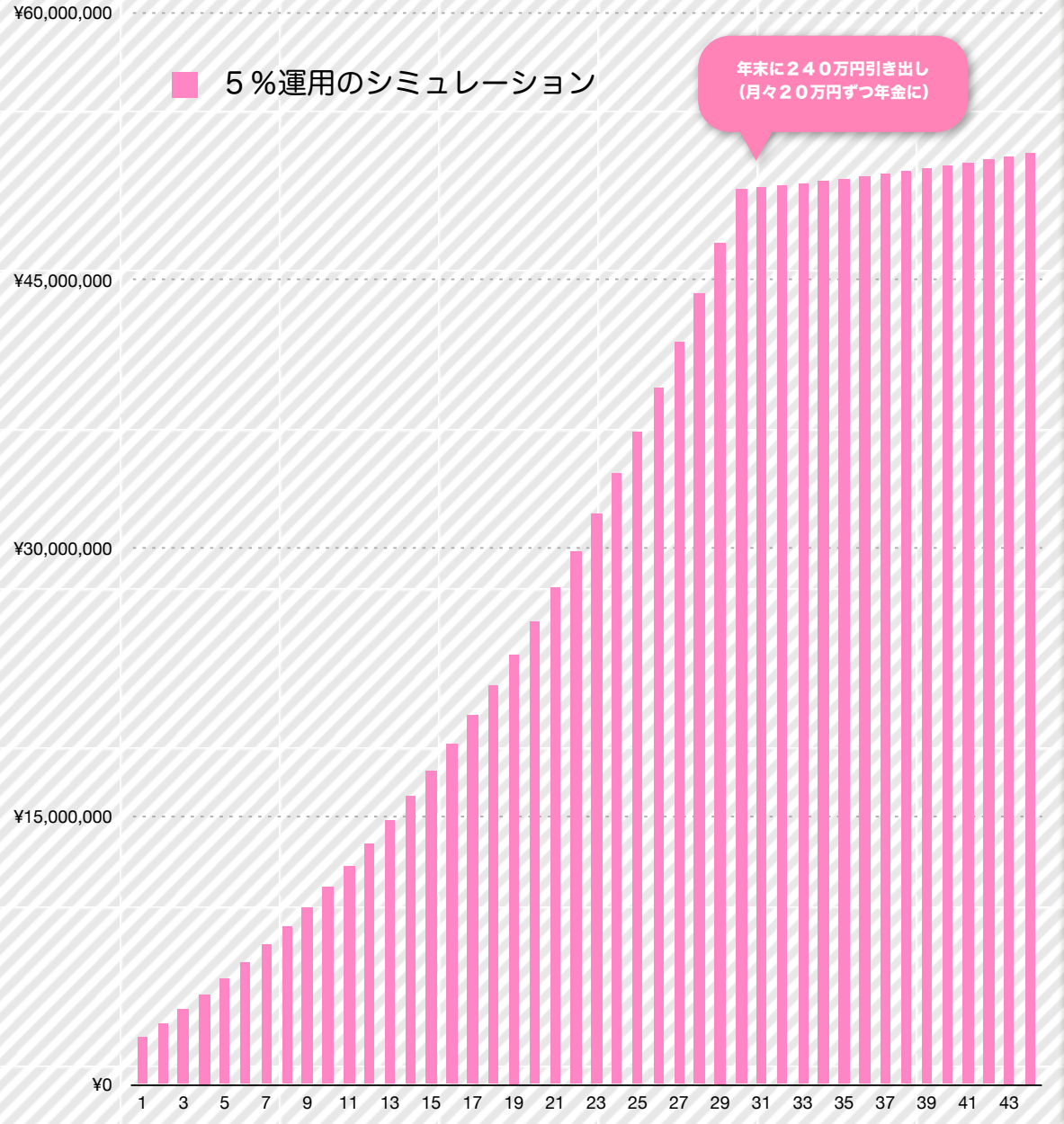
月々4万円の準備

利回り	元金	月々	合計
3%	¥1,000,000	¥40,000	¥25,263,460
5%	¥1,000,000	¥40,000	¥36,212,590
7%	¥1,000,000	¥40,000	¥52,953,431





年数	資金 (5%運用)	積立 (5%運用)	合計 (5%運用)	年末に引き出し
1	¥2,000,000	630,000	¥2,630,000	
2	¥2,100,000	¥1,291,500	¥3,391,500	
3	¥2,205,000	¥1,986,075	¥4,191,075	
4	¥2,315,250	¥2,715,379	¥5,030,629	
5	¥2,431,013	¥3,481,148	¥5,912,160	
6	¥2,552,563	¥4,285,205	¥6,837,768	
7	¥2,680,191	¥5,129,465	¥7,809,657	
8	¥2,814,201	¥6,015,939	¥8,830,139	
9	¥2,954,911	¥6,946,736	¥9,901,646	
10	¥3,102,656	¥7,924,072	¥11,026,729	
11	¥3,257,789	¥8,950,276	¥12,208,065	
12	¥3,420,679	¥10,027,790	¥13,448,468	
13	¥3,591,713	¥11,159,179	¥14,750,892	
14	¥3,771,298	¥12,347,138	¥16,118,436	
15	¥3,959,863	¥13,594,495	¥17,554,358	
16	¥4,157,856	¥14,904,220	¥19,062,076	
17	¥4,365,749	¥16,279,431	¥20,645,180	
18	¥4,584,037	¥17,723,402	¥22,307,439	
19	¥4,813,238	¥19,239,572	¥24,052,811	
20	¥5,053,900	¥20,831,551	¥25,885,451	
21	¥5,306,595	¥22,503,129	¥27,809,724	
22	¥5,571,925	¥24,258,285	¥29,830,210	
23	¥5,850,521	¥26,101,199	¥31,951,721	
24	¥6,143,048	¥28,036,259	¥34,179,307	
25	¥6,450,200	¥30,068,072	¥36,518,272	
26	¥6,772,710	¥32,201,476	¥38,974,186	
27	¥7,111,345	¥34,441,550	¥41,552,895	
28	¥7,466,913	¥36,793,627	¥44,260,540	
29	¥7,840,258	¥39,263,309	¥47,103,567	
30	¥8,232,271	¥41,856,474	¥50,088,745	
31			¥50,193,182	¥2,400,000
32			¥50,302,841	¥2,400,000
33			¥50,417,984	¥2,400,000
34			¥50,538,883	¥2,400,000
35			¥50,665,827	¥2,400,000
36			¥50,799,118	¥2,400,000
37			¥50,939,074	¥2,400,000
38			¥51,086,028	¥2,400,000
39			¥51,240,329	¥2,400,000
40			¥51,402,346	¥2,400,000
41			¥51,572,463	¥2,400,000
42			¥51,751,086	¥2,400,000
43			¥51,938,640	¥2,400,000
44			¥52,135,572	¥2,400,000



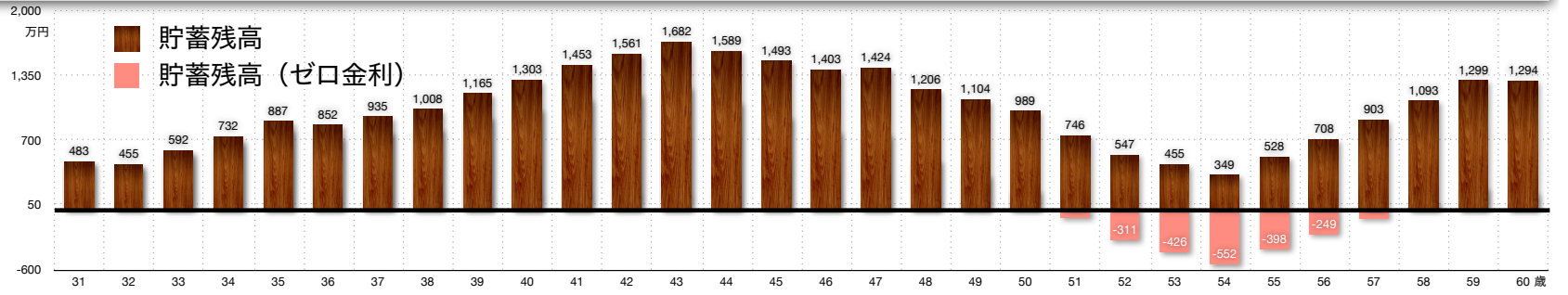
プランEのキャッシュフロー

家を購入した場合

借入金額：2,000万円 頭金なし 諸経費200万円で試算 ボーナス返済10万円x年2回
住宅ローン：フラット35S（1～5年1.43% 6～10年1.83% 11～30年2.13%） 30年返済を使用した場合

名前	変動率	1	2	3	4	5	6	7	8	9	10	11	12	13	14	15	16	17	18	19	20	21	22	23	24	25	26	27	28	29	30
名前	変動率	2012	2013	2014	2015	2016	2017	2018	2019	2020	2021	2022	2023	2024	2025	2026	2027	2028	2029	2030	2031	2032	2033	2034	2035	2036	2037	2038	2039	2040	2041
旦那様		31	32	33	34	35	36	37	38	39	40	41	42	43	44	45	46	47	48	49	50	51	52	53	54	55	56	57	58	59	60
奥様		31	32	33	34	35	36	37	38	39	40	41	42	43	44	45	46	47	48	49	50	51	52	53	54	55	56	57	58	59	60
第1子		2	3	4	5	6	7	8	9	10	11	12	13	14	15	16	17	18	19	20	21	22	23	24	25	26	27	28	29	30	31
第2子		0	1	2	3	4	5	6	7	8	9	10	11	12	13	14	15	16	17	18	19	20	21	22	23	24	25	26	27	28	
手取り収入(旦那様)	0.00%	464	464	464	464	464	464	464	464	464	464	464	464	464	464	464	464	464	464	464	464	464	464	464	464	464	464	464	464	464	
手取り収入(奥様)	0.00%																														
退職金	0.00%																														
児童手当	0.00%	18	36	30	30	30	24	24	24	24	24	24	24	24	24	12	12	12													
住宅ローン減税分			19	19	18	18	17	16	16	15	14																				
一時金																															
収入合計		482	519	513	512	512	595	594	594	593	592	578	578	578	566	566	566	554	554	554	554	554	554	554	554	554	554	554	554	554	
生活費	0.50%	81	81	82	82	83	83	83	84	84	85	85	86	86	86	87	87	88	88	89	89	89	90	90	91	91	92	92	93	93	94
お小遣い	0.00%	41	36	36	36	36	36	36	36	36	36	36	36	36	36	36	36	36	36	36	36	36	36	36	36	36	36	36	36	36	
カード	0.00%	60	60	60	60	60	60	60	60	60	60	60	60	60	60	60	60	60	60	60	60	60	60	60	60	60	60	60	60	60	
駐車場	0.00%	12																													
帰省代	0.00%	10	10	10	10	10	10	10	10	10	10	10	10	10	10	10	10	10	10	10	10	10	10	10	10	10	10	10	10	10	
生命保険料	0.00%	30	30	30	30	30	30	30	30	30	30	30	30	30	30	30	30	30	30	30	30	30	30	30	30	30	24	24	24	24	
固定資産税	0.00%			12	12	12	12	12	12	12	12	12	12	12	12	12	12	12	12	12	12	12	12	12	12	12	12	12	12	12	
住居費	0.00%	48	282	82	82	82	82	86	86	86	86	86	88	88	88	88	88	88	88	88	88	88	88	88	88	88	88	88	88	88	
教育資金(1)	0.00%			30	20	20	35	35	36	36	36	36	50	50	50	130	100	100	260	170	170										
塾・習い事(1)	0.00%						15	15	15	15	15	15	20	20	20	20	30	30													
教育資金(2)	0.00%						30	20	20	35	35	36	36	36	50	50	50	130	100	100	260	170									
塾・習い事(2)	0.00%									15	15	15	15	15	15	15	20	20	20	30	30										
クルマ	0.00%						200	100	100							200	100	100													
自動車保険	0.00%	6	6	6	6	6	6	6	6	6	6	6	6	6	6	6	6	6	6	6	6	6	6	6	6	6	6	6	6	6	
車検	0.00%		10		10		10		10		10		10		10		10		10		10		10		10		10		10		
自動車税	0.00%	5	5	5	5	5	5	5	5	5	5	5	5	5	5	5	5	5	5	5	5	5	5	5	5	5	5	5	5	5	
緊急資金	0.00%	20	20	20	20	20	20	20	20	20	20	20	20	20	20	20	20	20	20	20	20	20	20	20	20	20	20	20	20	20	
ゴルフ	0.00%										12	12	12	12	12	12	12	12	12	12	12	12	12	12	12	12	12	12	12	12	
旅行	0.00%		20	20	20	20	20	20	20	20	20	20	20	20	20	20	20	20	20	20	20	20	20	20	20	20	20	20	20	20	
支出合計	利回り	313	560	393	393	384	654	539	550	470	493	484	515	506	717	706	696	587	807	688	698	819	769	659	670	390	395	385	396	386	597
収入-支出		169	-41	120	119	128	-59	55	44	123	100	108	63	72	-139	-140	-130	-21	-253	-134	-144	-265	-215	-105	-116	164	159	169	158	168	-43
残高合計	3.00%	483	455	592	732	887	852	935	1,008	1,165	1,303	1,453	1,561	1,682	1,589	1,493	1,403	1,424	1,206	1,104	989	746	547	455	349	528	708	903	1,093	1,299	1,294

本キャッシュフロー表は、現在の経済状況や将来のご計画をもとに、収支の分析・将来の経済状況の予測を行い、今後の生活設計に役立てていただくためのものです。ご提供頂きましたデータをもとに下記前提にてシミュレーションを行っていますので、諸条件や経済事情の変化により結果が実際と異なる場合がある事をご了承下さい。



プランのキャッシュフロー

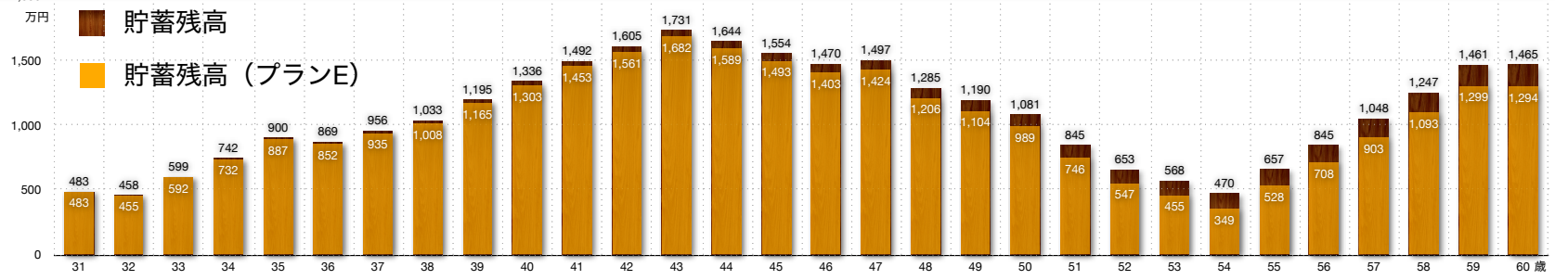
家を購入した場合

借入金額：1,900万円 頭金なし 諸経費200万円で試算 ボーナス返済10万円x年2回
住宅ローン：フラット35S（1～5年1.43% 6～10年1.83% 11～30年2.13%）

ローンを1900万円に
30年返済で返済した項目

名前	変動率	1	2	3	4	5	6	7	8	9	10	11	12	13	14	15	16	17	18	19	20	21	22	23	24	25	26	27	28	29	30
		2012	2013	2014	2015	2016	2017	2018	2019	2020	2021	2022	2023	2024	2025	2026	2027	2028	2029	2030	2031	2032	2033	2034	2035	2036	2037	2038	2039	2040	2041
旦那様		31	32	33	34	35	36	37	38	39	40	41	42	43	44	45	46	47	48	49	50	51	52	53	54	55	56	57	58	59	60
奥様		31	32	33	34	35	36	37	38	39	40	41	42	43	44	45	46	47	48	49	50	51	52	53	54	55	56	57	58	59	60
第1子		2	3	4	5	6	7	8	9	10	11	12	13	14	15	16	17	18	19	20	21	22	23	24	25	26	27	28	29	30	31
第2子			0	1	2	3	4	5	6	7	8	9	10	11	12	13	14	15	16	17	18	19	20	21	22	23	24	25	26	27	28
手取り収入(旦那様)	0.00%	464	464	464	464	464	464	464	464	464	464	464	464	464	464	464	464	464	464	464	464	464	464	464	464	464	464	464	464	464	
手取り収入(奥様)	0.00%						90	90	90	90	90	90	90	90	90	90	90	90	90	90	90	90	90	90	90	90	90	90	90	90	
退職金	0.00%																														
児童手当	0.00%	18	36	30	30	30	24	24	24	24	24	24	24	24	24	12	12	12													
住宅ローン減税分			18	18	17	17	16	16	15	15	14	14																			
一時金																															
収入合計		482	518	512	511	511	594	594	593	593	592	592	578	578	578	566	566	566	554	554	554	554	554	554	554	554	554	554	554		
生活費	0.50%	81	81	82	82	83	83	83	84	84	85	85	86	86	86	87	87	88	88	89	89	89	90	90	91	91	92	92	93	93	
お小遣い	0.00%	41	36	36	36	36	36	36	36	36	36	36	36	36	36	36	36	36	36	36	36	36	36	36	36	36	36	36	36	36	
カード	0.00%	60	60	60	60	60	60	60	60	60	60	60	60	60	60	60	60	60	60	60	60	60	60	60	60	60	60	60	60	60	
駐車場	0.00%	12																													
帰省代	0.00%	10	10	10	10	10	10	10	10	10	10	10	10	10	10	10	10	10	10	10	10	10	10	10	10	10	10	10	10	10	
生命保険料	0.00%	30	30	30	30	30	30	30	30	30	30	30	30	30	30	30	30	30	30	30	30	30	30	30	30	30	24	24	24	24	
固定資産税	0.00%			12	12	12	12	12	12	12	12	12	12	12	12	12	12	12	12	12	12	12	12	12	12	12	12	12	12	12	
住居費	0.00%	48	278	78	78	78	78	82	82	82	82	82	84	84	84	84	84	84	84	84	84	84	84	84	84	84	84	84	84	84	
教育資金(1)	0.00%			30	20	20	35	35	36	36	36	36	50	50	50	130	100	100	260	170	170										
塾・習い事(1)	0.00%						15	15	15	15	15	15	20	20	20	30	30														
教育資金(2)	0.00%						30	20	20	35	35	36	36	36	36	50	50	130	100	100	260	170	170								
塾・習い事(2)	0.00%									15	15	15	15	15	15	20	20	20	20	30	30										
クルマ	0.00%						200	100	100						200	100	100						200	100	100					200	
自動車保険	0.00%	6	6	6	6	6	6	6	6	6	6	6	6	6	6	6	6	6	6	6	6	6	6	6	6	6	6	6	6	6	
車検	0.00%		10		10		10		10		10		10		10		10		10		10		10		10		10		10	10	
自動車税	0.00%	5	5	5	5	5	5	5	5	5	5	5	5	5	5	5	5	5	5	5	5	5	5	5	5	5	5	5	5	5	
緊急資金	0.00%	20	20	20	20	20	20	20	20	20	20	20	20	20	20	20	20	20	20	20	20	20	20	20	20	20	20	20	20	20	
ゴルフ	0.00%										12	12	12	12	12	12	12	12	12	12	12	12	12	12	12	12	12	12	12	12	
旅行	0.00%		20	20	20	20	20	20	20	20	20	20	20	20	20	20	20	20	20	20	20	20	20	20	20	20	20	20	20	20	
支出合計		313	556	389	389	380	650	535	546	466	489	480	511	502	713	702	692	583	803	684	694	815	765	655	666	386	391	381	392	382	593
収入-支出		169	-38	123	122	131	-56	59	47	127	103	112	67	76	-135	-136	-126	-17	-249	-130	-140	-261	-211	-101	-112	168	163	173	162	172	-39
残高合計	3.00%	483	458	599	742	900	869	956	1,033	1,195	1,336	1,492	1,605	1,731	1,644	1,554	1,470	1,497	1,285	1,190	1,081	845	653	568	470	657	845	1,048	1,247	1,461	1,465

本キャッシュフロー表は、現在の経済状況や将来のご計画をもとに、収支の分析・将来の経済状況の予測を行い、今後の生活設計に役立てていただくためのものです。ご提供頂きましたデータをもとに下記前提にてシミュレーションを行っていますので、諸条件や経済事情の変化により結果が実際と異なる場合がありますをご了承ください。



プランGのキャッシュフロー

家を購入した場合

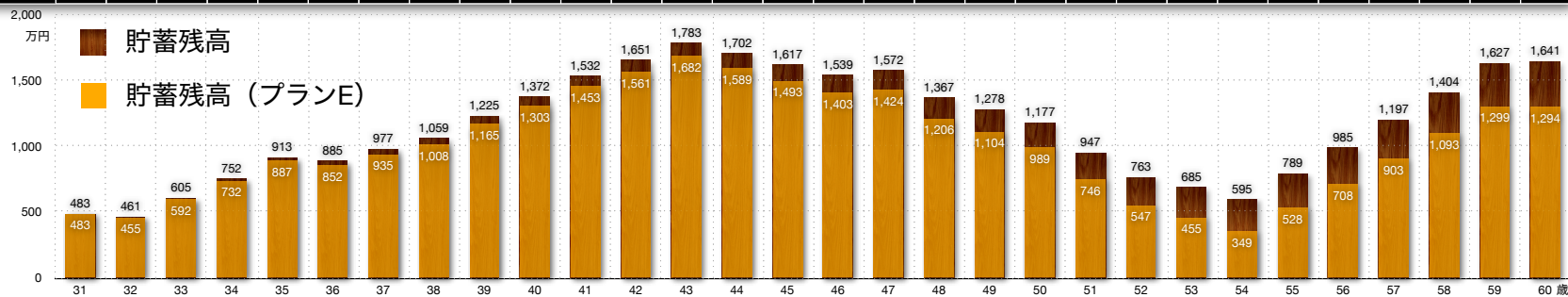
借入金額：1,800万円 頭金なし 諸経費200万円で試算 ボーナス返済10万円x年2回
住宅ローン：フラット35S (1~5年1.43% 6~10年1.83% 11~30年2.13%)

ローンを1800万円に

30年返済を使用した場合

名前	変動率	1	2	3	4	5	6	7	8	9	10	11	12	13	14	15	16	17	18	19	20	21	22	23	24	25	26	27	28	29	30
		2012	2013	2014	2015	2016	2017	2018	2019	2020	2021	2022	2023	2024	2025	2026	2027	2028	2029	2030	2031	2032	2033	2034	2035	2036	2037	2038	2039	2040	2041
旦那様		31	32	33	34	35	36	37	38	39	40	41	42	43	44	45	46	47	48	49	50	51	52	53	54	55	56	57	58	59	60
奥様		31	32	33	34	35	36	37	38	39	40	41	42	43	44	45	46	47	48	49	50	51	52	53	54	55	56	57	58	59	60
第1子		2	3	4	5	6	7	8	9	10	11	12	13	14	15	16	17	18	19	20	21	22	23	24	25	26	27	28	29	30	31
第2子			0	1	2	3	4	5	6	7	8	9	10	11	12	13	14	15	16	17	18	19	20	21	22	23	24	25	26	27	28
手取り収入(旦那様)	0.00%	464	464	464	464	464	464	464	464	464	464	464	464	464	464	464	464	464	464	464	464	464	464	464	464	464	464	464	464	464	464
手取り収入(奥様)	0.00%						90	90	90	90	90	90	90	90	90	90	90	90	90	90	90	90	90	90	90	90	90	90	90	90	90
退職金	0.00%																														
児童手当	0.00%	18	36	30	30	30	24	24	24	24	24	24	24	24	24	12	12	12													
住宅ローン減税分			17	17	16	16	15	15	14	14	13	13																			
一時金																															
収入合計		482	517	511	510	510	593	593	592	592	591	591	578	578	578	566	566	566	554	554	554	554	554	554	554	554	554	554	554	554	
生活費	0.50%	81	81	82	82	83	83	83	84	84	85	85	86	86	86	87	87	88	88	89	89	89	90	90	91	91	92	92	93	93	94
お小遣い	0.00%	41	36	36	36	36	36	36	36	36	36	36	36	36	36	36	36	36	36	36	36	36	36	36	36	36	36	36	36	36	36
カード	0.00%	60	60	60	60	60	60	60	60	60	60	60	60	60	60	60	60	60	60	60	60	60	60	60	60	60	60	60	60	60	60
駐車場	0.00%	12																													
帰省代	0.00%	10	10	10	10	10	10	10	10	10	10	10	10	10	10	10	10	10	10	10	10	10	10	10	10	10	10	10	10	10	10
生命保険料	0.00%	30	30	30	30	30	30	30	30	30	30	30	30	30	30	30	30	30	30	30	30	30	30	30	30	30	24	24	24	24	24
固定資産税	0.00%			12	12	12	12	12	12	12	12	12	12	12	12	12	12	12	12	12	12	12	12	12	12	12	12	12	12	12	12
住居費	0.00%	48	274	74	74	74	74	77	77	77	77	77	80	80	80	80	80	80	80	80	80	80	80	80	80	80	80	80	80	80	80
教育資金(1)	0.00%			30	20	20	35	35	36	36	36	36	50	50	50	130	100	100	260	170	170										
塾・習い事(1)	0.00%						15	15	15	15	15	15	20	20	20	30	30														
教育資金(2)	0.00%						30	20	20	35	35	36	36	36	36	50	50	50	130	100	100	260	170	170							
塾・習い事(2)	0.00%									15	15	15	15	15	15	20	20	20	30	30											
クルマ	0.00%						200	100	100							200	100	100					200	100	100						200
自動車保険	0.00%	6	6	6	6	6	6	6	6	6	6	6	6	6	6	6	6	6	6	6	6	6	6	6	6	6	6	6	6	6	6
車検	0.00%		10		10		10		10		10		10		10		10		10		10		10		10		10		10		10
自動車税	0.00%	5	5	5	5	5	5	5	5	5	5	5	5	5	5	5	5	5	5	5	5	5	5	5	5	5	5	5	5	5	5
緊急資金	0.00%	20	20	20	20	20	20	20	20	20	20	20	20	20	20	20	20	20	20	20	20	20	20	20	20	20	20	20	20	20	20
ゴルフ	0.00%										12	12	12	12	12	12	12	12	12	12	12	12	12	12	12	12	12	12	12	12	12
旅行	0.00%		20	20	20	20	20	20	20	20	20	20	20	20	20	20	20	20	20	20	20	20	20	20	20	20	20	20	20	20	20
支出合計		313	552	385	385	376	646	530	541	461	484	475	507	498	709	698	688	579	799	680	690	811	761	651	662	382	387	377	388	378	589
収入-支出		169	-35	126	125	134	-53	63	51	131	107	116	71	80	-131	-132	-122	-13	-245	-126	-136	-257	-207	-97	-108	172	167	177	166	176	-35
残高合計	3.00%	483	461	605	752	913	885	977	1,059	1,225	1,372	1,532	1,651	1,783	1,702	1,617	1,539	1,572	1,367	1,278	1,177	947	763	685	595	789	985	1,197	1,404	1,627	1,641

本キャッシュフロー表は、現在の経済状況や将来のご計画をもとに、収支の分析・将来の経済状況の予測を行い、今後の生活設計に役立てていただくためのものです。ご提供頂きましたデータをもとに下記前提にてシミュレーションを行っていますので、諸条件や経済事情の変化により結果が実際と異なる場合がありますことをご了承下さい。

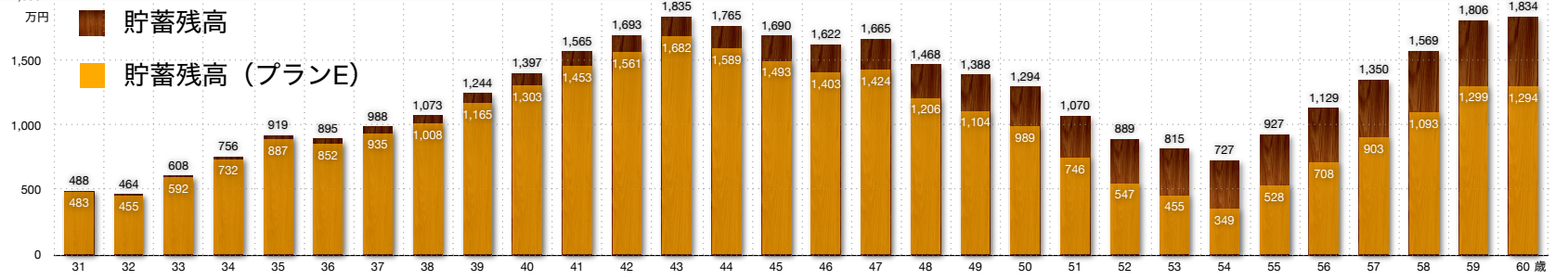


プランEEのキャッシュフロー 家を購入した場合

借入金額：2,000万円 頭金なし 諸経費200万円で試算 ボーナス返済10万円×年2回
 住宅ローン：フラット35S (1~5年1.43% 6~10年1.83% 11~30年2.13%) 30年返済を使用した場合

名前	変動率	1	2	3	4	5	6	7	8	9	10	11	12	13	14	15	16	17	18	19	20	21	22	23	24	25	26	27	28	29	30
旦那様		31	32	33	34	35	36	37	38	39	40	41	42	43	44	45	46	47	48	49	50	51	52	53	54	55	56	57	58	59	60
奥様		31	32	33	34	35	36	37	38	39	40	41	42	43	44	45	46	47	48	49	50	51	52	53	54	55	56	57	58	59	60
第1子		2	3	4	5	6	7	8	9	10	11	12	13	14	15	16	17	18	19	20	21	22	23	24	25	26	27	28	29	30	31
第2子			0	1	2	3	4	5	6	7	8	9	10	11	12	13	14	15	16	17	18	19	20	21	22	23	24	25	26	27	28
手取り収入(旦那様)	0.00%	464	464	464	464	464	464	464	464	464	464	464	464	464	464	464	464	464	464	464	464	464	464	464	464	464	464	464	464	464	464
手取り収入(奥様)	0.00%						90	90	90	90	90	90	90	90	90	90	90	90	90	90	90	90	90	90	90	90	90	90	90	90	90
退職金	0.00%																														
児童手当	0.00%	18	36	30	30	30	24	24	24	24	24	24	24	24	24	12	12	12													
住宅ローン減税分			19	19	18	18	17	16	16	15	15	14																			
一時金																															
収入合計		482	519	513	512	512	595	594	594	593	593	592	578	578	578	566	566	566	554	554	554	554	554	554	554	554	554	554	554	554	
生活費	0.50%	81	81	82	82	83	83	83	84	84	85	85	86	86	86	87	87	88	88	89	89	89	90	90	91	91	92	92	93	93	94
お小遣い	0.00%	41	36	36	36	36	36	36	36	36	36	36	36	36	36	36	36	36	36	36	36	36	36	36	36	36	36	36	36	36	36
カード	0.00%	60	60	60	60	60	60	60	60	60	60	60	60	60	60	60	60	60	60	60	60	60	60	60	60	60	60	60	60	60	60
駐車場	0.00%	12																													
帰省代	0.00%	10	10	10	10	10	10	10	10	10	10	10	10	10	10	10	10	10	10	10	10	10	10	10	10	10	10	10	10	10	10
生命保険料	0.00%	30	30	30	30	30	30	30	30	30	30	30	30	30	30	30	30	30	30	30	30	30	30	30	30	30	30	24	24	24	24
固定資産税	0.00%			12	12	12	12	12	12	12	12	12	12	12	12	12	12	12	12	12	12	12	12	12	12	12	12	12	12	12	12
住居費	0.00%	48	282	82	82	82	82	86	86	86	86	86	88	88	88	88	88	88	88	88	88	88	88	88	88	88	88	88	88	88	88
教育資金(1)	0.00%			30	20	20	35	35	36	36	36	36	50	50	50	130	100	100	260	170	170										
塾・習い事(1)	0.00%						15	15	15	15	15	15	20	20	20	20	30	30													
教育資金(2)	0.00%						30	20	20	35	35	36	36	36	36	50	50	50	130	100	100	260	170	170							
塾・習い事(2)	0.00%									15	15	15	15	15	15	20	20	20	20	30	30										
クルマ	0.00%						200	100	100							200	100	100					200	100	100						200
自動車保険	0.00%	6	6	6	6	6	6	6	6	6	6	6	6	6	6	6	6	6	6	6	6	6	6	6	6	6	6	6	6	6	6
車検	0.00%		10		10		10		10		10		10		10		10		10		10		10		10		10		10		10
自動車税	0.00%	5	5	5	5	5	5	5	5	5	5	5	5	5	5	5	5	5	5	5	5	5	5	5	5	5	5	5	5	5	5
緊急資金	0.00%	20	20	20	20	20	20	20	20	20	20	20	20	20	20	20	20	20	20	20	20	20	20	20	20	20	20	20	20	20	20
ゴルフ	0.00%										12	12	12	12	12	12	12	12	12	12	12	12	12	12	12	12	12	12	12	12	12
旅行	0.00%		20	20	20	20	20	20	20	20	20	20	20	20	20	20	20	20	20	20	20	20	20	20	20	20	20	20	20	20	20
支出合計	利回り	313	560	393	393	384	654	539	550	470	493	484	515	506	717	706	696	587	807	688	698	819	769	659	670	390	395	385	396	386	597
収入-支出		169	-41	120	119	128	-59	55	44	123	100	108	63	72	-139	-140	-130	-21	-253	-134	-144	-265	-215	-105	-116	164	159	169	158	168	-43
残高合計	4.00%	488	464	608	756	919	895	988	1,073	1,244	1,397	1,565	1,693	1,835	1,765	1,690	1,622	1,665	1,468	1,388	1,294	1,070	889	815	727	927	1,129	1,350	1,569	1,806	1,834

本キャッシュフロー表は、現在の経済状況や将来のご計画をもとに、収支の分析・将来の経済状況の予測を行い、今後の生活設計に役立てていただくためのものです。ご提供頂きましたデータをもとに下記前提にてシミュレーションを行っていますので、諸条件や経済事情の変化により結果が実際と異なる場合がありますことをご了承下さい。



資産運用の基本解説



資産運用の基本解説

(C) 織田プロダクション

万ーのリスクに備えるポイント

独身の場合

①	入院した時の保険	<input checked="" type="checkbox"/> 1日あたり10,000円 <input checked="" type="checkbox"/> 手術代 <input checked="" type="checkbox"/> 高度先進医療費用
②	葬儀のための保険	200~300万円

保険料：月々7,000~8,000円くらい

 自分のための保険

 家族に迷惑をかけないための保険

ご家族の場合

①	入院した時の保険	<input checked="" type="checkbox"/> 1日あたり10,000円 <input checked="" type="checkbox"/> 手術代 <input checked="" type="checkbox"/> 高度先進医療費用 <input checked="" type="checkbox"/> ガンへの保障
②	葬儀のための保険	200~300万円
③	家族への保険	月々20万円の保障
④	ローン返済の保険	ローンの残高分

保険料：月々25,000~30,000円くらい

データ集

62				54,201	0	19,834	34,367	17,163,545	54,201	0	19,834	34,367	12,972,122	0	0	0	0	4,191,423
63				54,201	0	19,782	34,419	17,129,126	54,201	0	19,782	34,419	12,937,703	0	0	0	0	4,191,423
64				54,201	0	19,729	34,472	17,094,654	54,201	0	19,729	34,472	12,903,231	0	0	0	0	4,191,423
65				54,201	0	19,677	34,524	17,060,130	54,201	0	19,677	34,524	12,868,707	0	0	0	0	4,191,423
66				159,038	0	57,975	101,063	16,959,067	54,201	0	19,624	34,577	12,834,130	104,837	0	38,351	66,486	4,124,937
67			1.830	54,201	0	19,572	34,629	16,924,438	54,201	0	19,572	34,629	12,799,501	0	0	0	0	4,124,937
68				54,201	0	19,519	34,682	16,889,756	54,201	0	19,519	34,682	12,764,819	0	0	0	0	4,124,937
69				54,201	0	19,466	34,735	16,855,021	54,201	0	19,466	34,735	12,730,084	0	0	0	0	4,124,937
70				54,201	0	19,413	34,788	16,820,233	54,201	0	19,413	34,788	12,695,296	0	0	0	0	4,124,937
71				54,201	0	19,360	34,841	16,785,392	54,201	0	19,360	34,841	12,660,455	0	0	0	0	4,124,937
72				159,038	0	57,050	101,988	16,683,404	54,201	0	19,307	34,894	12,625,561	104,837	0	37,743	67,094	4,057,843
73	7	38	1.830	54,201	0	19,253	34,948	16,648,456	54,201	0	19,253	34,948	12,590,613	0	0	0	0	4,057,843
74				54,201	0	19,200	35,001	16,613,455	54,201	0	19,200	35,001	12,555,612	0	0	0	0	4,057,843
75				54,201	0	19,147	35,054	16,578,401	54,201	0	19,147	35,054	12,520,558	0	0	0	0	4,057,843
76				54,201	0	19,093	35,108	16,543,293	54,201	0	19,093	35,108	12,485,450	0	0	0	0	4,057,843
77				54,201	0	19,040	35,161	16,508,132	54,201	0	19,040	35,161	12,450,289	0	0	0	0	4,057,843
78				159,038	0	56,115	102,923	16,405,209	54,201	0	18,986	35,215	12,415,074	104,837	0	37,129	67,708	3,990,135
79			1.830	54,201	0	18,932	35,269	16,369,940	54,201	0	18,932	35,269	12,379,805	0	0	0	0	3,990,135
80				54,201	0	18,879	35,322	16,334,618	54,201	0	18,879	35,322	12,344,483	0	0	0	0	3,990,135
81				54,201	0	18,825	35,376	16,299,242	54,201	0	18,825	35,376	12,309,107	0	0	0	0	3,990,135
82				54,201	0	18,771	35,430	16,263,812	54,201	0	18,771	35,430	12,273,677	0	0	0	0	3,990,135
83				54,201	0	18,717	35,484	16,228,328	54,201	0	18,717	35,484	12,238,193	0	0	0	0	3,990,135
84				159,038	0	55,172	103,866	16,124,462	54,201	0	18,663	35,538	12,202,655	104,837	0	36,509	68,328	3,921,807
85	8	39	1.830	54,201	0	18,609	35,592	16,088,870	54,201	0	18,609	35,592	12,167,063	0	0	0	0	3,921,807
86				54,201	0	18,554	35,647	16,053,223	54,201	0	18,554	35,647	12,131,416	0	0	0	0	3,921,807
87				54,201	0	18,500	35,701	16,017,522	54,201	0	18,500	35,701	12,095,715	0	0	0	0	3,921,807
88				54,201	0	18,445	35,756	15,981,766	54,201	0	18,445	35,756	12,059,959	0	0	0	0	3,921,807
89				54,201	0	18,391	35,810	15,945,956	54,201	0	18,391	35,810	12,024,149	0	0	0	0	3,921,807
90				159,038	0	54,220	104,818	15,841,138	54,201	0	18,336	35,865	11,988,284	104,837	0	35,884	68,953	3,852,854
91			1.830	54,201	0	18,282	35,919	15,805,219	54,201	0	18,282	35,919	11,952,365	0	0	0	0	3,852,854
92				54,201	0	18,227	35,974	15,769,245	54,201	0	18,227	35,974	11,916,391	0	0	0	0	3,852,854
93				54,201	0	18,172	36,029	15,733,216	54,201	0	18,172	36,029	11,880,362	0	0	0	0	3,852,854
94				54,201	0	18,117	36,084	15,697,132	54,201	0	18,117	36,084	11,844,278	0	0	0	0	3,852,854
95				54,201	0	18,062	36,139	15,660,993	54,201	0	18,062	36,139	11,808,139	0	0	0	0	3,852,854
96				159,038	0	53,260	105,778	15,555,215	54,201	0	18,007	36,194	11,771,945	104,837	0	35,253	69,584	3,783,270
97	9	40	1.830	54,201	0	17,952	36,249	15,518,966	54,201	0	17,952	36,249	11,735,696	0	0	0	0	3,783,270
98				54,201	0	17,896	36,305	15,482,661	54,201	0	17,896	36,305	11,699,391	0	0	0	0	3,783,270
99				54,201	0	17,841	36,360	15,446,301	54,201	0	17,841	36,360	11,663,031	0	0	0	0	3,783,270
100				54,201	0	17,786	36,415	15,409,886	54,201	0	17,786	36,415	11,626,616	0	0	0	0	3,783,270
101				54,201	0	17,730	36,471	15,373,415	54,201	0	17,730	36,471	11,590,145	0	0	0	0	3,783,270
102				159,038	0	52,290	106,748	15,266,667	54,201	0	17,674	36,527	11,553,618	104,837	0	34,616	70,221	3,713,049
103			1.830	54,201	0	17,619	36,582	15,230,085	54,201	0	17,619	36,582	11,517,036	0	0	0	0	3,713,049
104				54,201	0	17,563	36,638	15,193,447	54,201	0	17,563	36,638	11,480,398	0	0	0	0	3,713,049
105				54,201	0	17,507	36,694	15,156,753	54,201	0	17,507	36,694	11,443,704	0	0	0	0	3,713,049
106				54,201	0	17,451	36,750	15,120,003	54,201	0	17,451	36,750	11,406,954	0	0	0	0	3,713,049
107				54,201	0	17,395	36,806	15,083,197	54,201	0	17,395	36,806	11,370,148	0	0	0	0	3,713,049
108				159,038	0	51,313	107,725	14,975,472	54,201	0	17,339	36,862	11,333,286	104,837	0	33,974	70,863	3,642,186
109	10	41	1.830	54,201	0	17,283	36,918	14,938,554	54,201	0	17,283	36,918	11,296,368	0	0	0	0	3,642,186
110				54,201	0	17,226	36,975	14,901,579	54,201	0	17,226	36,975	11,259,393	0	0	0	0	3,642,186
111				54,201	0	17,170	37,031	14,864,548	54,201	0	17,170	37,031	11,222,362	0	0	0	0	3,642,186
112				54,201	0	17,114	37,087	14,827,461	54,201	0	17,114	37,087	11,185,275	0	0	0	0	3,642,186
113				54,201	0	17,057	37,144	14,790,317	54,201	0	17,057	37,144	11,148,131	0	0	0	0	3,642,186
114				159,038	0	50,326	108,712	14,681,605	54,201	0	17,000	37,201	11,110,930	104,837	0	33,326	71,511	3,570,675
115			1.830	54,201	0	16,944	37,257	14,644,348	54,201	0	16,944	37,257	11,073,673	0	0	0	0	3,570,675
116				54,201	0	16,887	37,314	14,607,034	54,201	0	16,887	37,314	11,036,359	0	0	0	0	3,570,675
117				54,201	0	16,830	37,371	14,569,663	54,201	0	16,830	37,371	10,998,988	0	0	0	0	3,570,675
118				54,201	0	16,773	37,428	14,532,235	54,201	0	16,773	37,428	10,961,560	0	0	0	0	3,570,675
119				54,201	0	16,716	37,485	14,494,750	54,201	0	16,716	37,485	10,924,075	0	0	0	0	3,570,675
120				159,038	0	49,330	109,708	14,385,042	54,201	0	16,659	37,542	10,886,533	104,837	0	32,671	72,166	3,498,509
121	11	42	2.130	55,745	0	19,323	36,422	14,348,620	55,745	0	19,323	36,422	10,850,111	0	0	0	0	3,498,509
122				55,745	0	19,258	36,487	14,312,133	55,745	0	19,258	36,487	10,813,624	0	0	0	0	3,498,509
123				55,745	0	19,194	36,551	14,275,582	55,745	0	19,194	36,551	10,777,073	0	0	0	0	3,498,509
124				55,745	0	19,129	36,616	14,238,966	55,745	0	19,129	36,616	10,740,457	0	0	0	0	3,498,509
125				55,745	0	19,064	36,681	14,202,285	55,745	0	19,064	36,681	10,703,776	0	0	0	0	3,498,509
126				163,613	0	56,258	107,355	14,094,930	55,745	0	18,999	36,746	10,667,030	107,868	0	37,259	70,609	3,427,900
127			2.130	55,745	0	18,933	36,812	14,058,118	55,745	0	18,933	36,812	10,630,218	0	0	0	0	3,427,900

128				55,745	0	18,868	36,877	14,021,241	55,745	0	18,868	36,877	10,593,341	0	0	0	0	3,427,900
129				55,745	0	18,803	36,942	13,984,299	55,745	0	18,803	36,942	10,556,399	0	0	0	0	3,427,900
130				55,745	0	18,737	37,008	13,947,291	55,745	0	18,737	37,008	10,519,391	0	0	0	0	3,427,900
131				55,745	0	18,671	37,074	13,910,217	55,745	0	18,671	37,074	10,482,317	0	0	0	0	3,427,900
132				163,613	0	55,113	108,500	13,801,717	55,745	0	18,606	37,139	10,445,178	107,868	0	36,507	71,361	3,356,539
133	12	43	2.130	55,745	0	18,540	37,205	13,764,512	55,745	0	18,540	37,205	10,407,973	0	0	0	0	3,356,539
134				55,745	0	18,474	37,271	13,727,241	55,745	0	18,474	37,271	10,370,702	0	0	0	0	3,356,539
135				55,745	0	18,407	37,338	13,689,903	55,745	0	18,407	37,338	10,333,364	0	0	0	0	3,356,539
136				55,745	0	18,341	37,404	13,652,499	55,745	0	18,341	37,404	10,295,960	0	0	0	0	3,356,539
137				55,745	0	18,275	37,470	13,615,029	55,745	0	18,275	37,470	10,258,490	0	0	0	0	3,356,539
138				163,613	0	53,955	109,658	13,505,371	55,745	0	18,208	37,537	10,220,953	107,868	0	35,747	72,121	3,284,418
139			2.130	55,745	0	18,142	37,603	13,467,768	55,745	0	18,142	37,603	10,183,350	0	0	0	0	3,284,418
140				55,745	0	18,075	37,670	13,430,098	55,745	0	18,075	37,670	10,145,680	0	0	0	0	3,284,418
141				55,745	0	18,008	37,737	13,392,361	55,745	0	18,008	37,737	10,107,943	0	0	0	0	3,284,418
142				55,745	0	17,941	37,804	13,354,557	55,745	0	17,941	37,804	10,070,139	0	0	0	0	3,284,418
143				55,745	0	17,874	37,871	13,316,686	55,745	0	17,874	37,871	10,032,268	0	0	0	0	3,284,418
144				163,613	0	52,786	110,827	13,205,859	55,745	0	17,807	37,938	9,994,330	107,868	0	34,979	72,889	3,211,529
145	13	44	2.130	55,745	0	17,739	38,006	13,167,853	55,745	0	17,739	38,006	9,956,324	0	0	0	0	3,211,529
146				55,745	0	17,672	38,073	13,129,780	55,745	0	17,672	38,073	9,918,251	0	0	0	0	3,211,529
147				55,745	0	17,604	38,141	13,091,639	55,745	0	17,604	38,141	9,880,110	0	0	0	0	3,211,529
148				55,745	0	17,537	38,208	13,053,431	55,745	0	17,537	38,208	9,841,902	0	0	0	0	3,211,529
149				55,745	0	17,469	38,276	13,015,155	55,745	0	17,469	38,276	9,803,626	0	0	0	0	3,211,529
150				163,613	0	51,603	112,010	12,903,145	55,745	0	17,401	38,344	9,765,282	107,868	0	34,202	73,666	3,137,863
151			2.130	55,745	0	17,333	38,412	12,864,733	55,745	0	17,333	38,412	9,726,870	0	0	0	0	3,137,863
152				55,745	0	17,265	38,480	12,826,253	55,745	0	17,265	38,480	9,688,390	0	0	0	0	3,137,863
153				55,745	0	17,196	38,549	12,787,704	55,745	0	17,196	38,549	9,649,841	0	0	0	0	3,137,863
154				55,745	0	17,128	38,617	12,749,087	55,745	0	17,128	38,617	9,611,224	0	0	0	0	3,137,863
155				55,745	0	17,059	38,686	12,710,401	55,745	0	17,059	38,686	9,572,538	0	0	0	0	3,137,863
156				163,613	0	50,409	113,204	12,597,197	55,745	0	16,991	38,754	9,533,784	107,868	0	33,418	74,450	3,063,413
157	14	45	2.130	55,745	0	16,922	38,823	12,558,374	55,745	0	16,922	38,823	9,494,961	0	0	0	0	3,063,413
158				55,745	0	16,853	38,892	12,519,482	55,745	0	16,853	38,892	9,456,069	0	0	0	0	3,063,413
159				55,745	0	16,784	38,961	12,480,521	55,745	0	16,784	38,961	9,417,178	0	0	0	0	3,063,413
160				55,745	0	16,715	39,030	12,441,491	55,745	0	16,715	39,030	9,378,078	0	0	0	0	3,063,413
161				55,745	0	16,646	39,099	12,402,392	55,745	0	16,646	39,099	9,338,979	0	0	0	0	3,063,413
162				163,613	0	49,201	114,412	12,287,980	55,745	0	16,576	39,169	9,299,810	107,868	0	32,625	75,243	2,988,170
163			2.130	55,745	0	16,507	39,238	12,248,742	55,745	0	16,507	39,238	9,260,572	0	0	0	0	2,988,170
164				55,745	0	16,437	39,308	12,209,434	55,745	0	16,437	39,308	9,221,264	0	0	0	0	2,988,170
165				55,745	0	16,367	39,378	12,170,056	55,745	0	16,367	39,378	9,181,886	0	0	0	0	2,988,170
166				55,745	0	16,297	39,448	12,130,608	55,745	0	16,297	39,448	9,142,438	0	0	0	0	2,988,170
167				55,745	0	16,227	39,518	12,091,090	55,745	0	16,227	39,518	9,102,920	0	0	0	0	2,988,170
168				163,613	0	47,981	115,632	11,975,458	55,745	0	16,157	39,588	9,063,332	107,868	0	31,824	76,044	2,912,126
169	15	46	2.130	55,745	0	16,087	39,658	11,935,800	55,745	0	16,087	39,658	9,023,674	0	0	0	0	2,912,126
170				55,745	0	16,017	39,728	11,896,072	55,745	0	16,017	39,728	8,983,946	0	0	0	0	2,912,126
171				55,745	0	15,946	39,799	11,856,273	55,745	0	15,946	39,799	8,944,147	0	0	0	0	2,912,126
172				55,745	0	15,875	39,870	11,816,403	55,745	0	15,875	39,870	8,904,277	0	0	0	0	2,912,126
173				55,745	0	15,805	39,940	11,776,463	55,745	0	15,805	39,940	8,864,337	0	0	0	0	2,912,126
174				163,613	0	46,748	116,865	11,659,598	55,745	0	15,734	40,011	8,824,326	107,868	0	31,014	76,854	2,835,272
175			2.130	55,745	0	15,663	40,082	11,619,516	55,745	0	15,663	40,082	8,784,244	0	0	0	0	2,835,272
176				55,745	0	15,592	40,153	11,579,363	55,745	0	15,592	40,153	8,744,091	0	0	0	0	2,835,272
177				55,745	0	15,520	40,225	11,539,138	55,745	0	15,520	40,225	8,703,866	0	0	0	0	2,835,272
178				55,745	0	15,449	40,296	11,498,842	55,745	0	15,449	40,296	8,663,570	0	0	0	0	2,835,272
179				55,745	0	15,377	40,368	11,458,474	55,745	0	15,377	40,368	8,623,202	0	0	0	0	2,835,272
180				163,613	0	45,501	118,112	11,340,362	55,745	0	15,306	40,439	8,582,763	107,868	0	30,195	77,673	2,757,599
181	16	47	2.130	55,745	0	15,234	40,511	11,299,851	55,745	0	15,234	40,511	8,542,252	0	0	0	0	2,757,599
182				55,745	0	15,162	40,583	11,259,268	55,745	0	15,162	40,583	8,501,669	0	0	0	0	2,757,599
183				55,745	0	15,090	40,655	11,218,613	55,745	0	15,090	40,655	8,461,014	0	0	0	0	2,757,599
184				55,745	0	15,018	40,727	11,177,886	55,745	0	15,018	40,727	8,420,287	0	0	0	0	2,757,599
185				55,745	0	14,946	40,799	11,137,087	55,745	0	14,946	40,799	8,379,488	0	0	0	0	2,757,599
186				163,613	0	44,241	119,372	11,017,715	55,745	0	14,873	40,872	8,338,616	107,868	0	29,368	78,500	2,679,099
187			2.130	55,745	0	14,801	40,944	10,976,771	55,745	0	14,801	40,944	8,297,672	0	0	0	0	2,679,099
188				55,745	0	14,728	41,017	10,935,754	55,745	0	14,728	41,017	8,256,655	0	0	0	0	2,679,099
189				55,745	0	14,655	41,090	10,894,664	55,745	0	14,655	41,090	8,215,565	0	0	0	0	2,679,099
190				55,745	0	14,582	41,163	10,853,501	55,745	0	14,582	41,163	8,174,402	0	0	0	0	2,679,099
191				55,745	0	14,509	41,236	10,812,265	55,745	0	14,509	41,236	8,133,166	0	0	0	0	2,679,099
192				163,613	0	42,968	120,645	10,691,620	55,745	0	14,436	41,309	8,091,857	107,868	0	28,532	79,336	2,599,763
193	17	48	2.130	55,745	0	14,363	41,382	10,650,238	55,745	0	14,363	41,382	8,050,475	0	0	0	0	2,599,763

194				55,745	0	14,289	41,456	10,608,782	55,745	0	14,289	41,456	8,009,019	0	0	0	0	2,599,763
195				55,745	0	14,216	41,529	10,567,253	55,745	0	14,216	41,529	7,967,490	0	0	0	0	2,599,763
196				55,745	0	14,142	41,603	10,525,650	55,745	0	14,142	41,603	7,925,887	0	0	0	0	2,599,763
197				55,745	0	14,068	41,677	10,483,973	55,745	0	14,068	41,677	7,884,210	0	0	0	0	2,599,763
198				163,613	0	41,681	121,932	10,362,041	55,745	0	13,994	41,751	7,842,459	107,868	0	27,687	80,181	2,519,582
199			2.130	55,745	0	13,920	41,825	10,320,216	55,745	0	13,920	41,825	7,800,634	0	0	0	0	2,519,582
200				55,745	0	13,846	41,899	10,278,317	55,745	0	13,846	41,899	7,758,735	0	0	0	0	2,519,582
201				55,745	0	13,771	41,974	10,236,343	55,745	0	13,771	41,974	7,716,761	0	0	0	0	2,519,582
202				55,745	0	13,697	42,048	10,194,295	55,745	0	13,697	42,048	7,674,713	0	0	0	0	2,519,582
203				55,745	0	13,622	42,123	10,152,172	55,745	0	13,622	42,123	7,632,590	0	0	0	0	2,519,582
204				163,613	0	40,380	123,233	10,028,939	55,745	0	13,547	42,198	7,590,392	107,868	0	26,833	81,035	2,438,547
205	18	49	2.130	55,745	0	13,472	42,273	9,986,666	55,745	0	13,472	42,273	7,548,119	0	0	0	0	2,438,547
206				55,745	0	13,397	42,348	9,944,318	55,745	0	13,397	42,348	7,505,771	0	0	0	0	2,438,547
207				55,745	0	13,322	42,423	9,901,895	55,745	0	13,322	42,423	7,463,348	0	0	0	0	2,438,547
208				55,745	0	13,247	42,498	9,859,397	55,745	0	13,247	42,498	7,420,850	0	0	0	0	2,438,547
209				55,745	0	13,172	42,573	9,816,824	55,745	0	13,172	42,573	7,378,277	0	0	0	0	2,438,547
210				163,613	0	39,066	124,547	9,692,277	55,745	0	13,096	42,649	7,335,628	107,868	0	25,970	81,898	2,356,649
211			2.130	55,745	0	13,020	42,725	9,649,552	55,745	0	13,020	42,725	7,292,903	0	0	0	0	2,356,649
212				55,745	0	12,944	42,801	9,606,751	55,745	0	12,944	42,801	7,250,102	0	0	0	0	2,356,649
213				55,745	0	12,868	42,877	9,563,874	55,745	0	12,868	42,877	7,207,225	0	0	0	0	2,356,649
214				55,745	0	12,792	42,953	9,520,921	55,745	0	12,792	42,953	7,164,272	0	0	0	0	2,356,649
215				55,745	0	12,716	43,029	9,477,892	55,745	0	12,716	43,029	7,121,243	0	0	0	0	2,356,649
216				163,613	0	37,738	125,875	9,352,017	55,745	0	12,640	43,105	7,078,138	107,868	0	25,098	82,770	2,273,879
217	19	50	2.130	55,745	0	12,563	43,182	9,308,835	55,745	0	12,563	43,182	7,034,956	0	0	0	0	2,273,879
218				55,745	0	12,487	43,258	9,265,577	55,745	0	12,487	43,258	6,991,698	0	0	0	0	2,273,879
219				55,745	0	12,410	43,335	9,222,242	55,745	0	12,410	43,335	6,948,363	0	0	0	0	2,273,879
220				55,745	0	12,333	43,412	9,178,830	55,745	0	12,333	43,412	6,904,951	0	0	0	0	2,273,879
221				55,745	0	12,256	43,489	9,135,341	55,745	0	12,256	43,489	6,861,462	0	0	0	0	2,273,879
222				163,613	0	36,395	127,218	9,008,123	55,745	0	12,179	43,566	6,817,896	107,868	0	24,216	83,652	2,190,227
223			2.130	55,745	0	12,101	43,644	8,964,479	55,745	0	12,101	43,644	6,774,252	0	0	0	0	2,190,227
224				55,745	0	12,024	43,721	8,920,758	55,745	0	12,024	43,721	6,730,531	0	0	0	0	2,190,227
225				55,745	0	11,946	43,799	8,876,959	55,745	0	11,946	43,799	6,686,732	0	0	0	0	2,190,227
226				55,745	0	11,868	43,877	8,833,082	55,745	0	11,868	43,877	6,642,855	0	0	0	0	2,190,227
227				55,745	0	11,791	43,954	8,789,128	55,745	0	11,791	43,954	6,598,901	0	0	0	0	2,190,227
228				163,613	0	35,038	128,575	8,660,553	55,745	0	11,713	44,032	6,554,869	107,868	0	23,325	84,543	2,105,684
229	20	51	2.130	55,745	0	11,634	44,111	8,616,442	55,745	0	11,634	44,111	6,510,758	0	0	0	0	2,105,684
230				55,745	0	11,556	44,189	8,572,253	55,745	0	11,556	44,189	6,466,569	0	0	0	0	2,105,684
231				55,745	0	11,478	44,267	8,527,986	55,745	0	11,478	44,267	6,422,302	0	0	0	0	2,105,684
232				55,745	0	11,399	44,346	8,483,640	55,745	0	11,399	44,346	6,377,956	0	0	0	0	2,105,684
233				55,745	0	11,320	44,425	8,439,215	55,745	0	11,320	44,425	6,333,531	0	0	0	0	2,105,684
234				163,613	0	33,667	129,946	8,309,269	55,745	0	11,242	44,503	6,289,028	107,868	0	22,425	85,443	2,020,241
235			2.130	55,745	0	11,163	44,582	8,264,687	55,745	0	11,163	44,582	6,244,446	0	0	0	0	2,020,241
236				55,745	0	11,083	44,662	8,220,025	55,745	0	11,083	44,662	6,199,784	0	0	0	0	2,020,241
237				55,745	0	11,004	44,741	8,175,284	55,745	0	11,004	44,741	6,155,043	0	0	0	0	2,020,241
238				55,745	0	10,925	44,820	8,130,464	55,745	0	10,925	44,820	6,110,223	0	0	0	0	2,020,241
239				55,745	0	10,845	44,900	8,085,564	55,745	0	10,845	44,900	6,065,323	0	0	0	0	2,020,241
240				163,613	0	32,280	131,333	7,954,231	55,745	0	10,765	44,980	6,020,343	107,868	0	21,515	86,353	1,933,888
241	21	52	2.130	55,745	0	10,686	45,059	7,909,172	55,745	0	10,686	45,059	5,975,284	0	0	0	0	1,933,888
242				55,745	0	10,606	45,139	7,864,033	55,745	0	10,606	45,139	5,930,145	0	0	0	0	1,933,888
243				55,745	0	10,526	45,219	7,818,814	55,745	0	10,526	45,219	5,884,926	0	0	0	0	1,933,888
244				55,745	0	10,445	45,300	7,773,514	55,745	0	10,445	45,300	5,839,626	0	0	0	0	1,933,888
245				55,745	0	10,365	45,380	7,728,134	55,745	0	10,365	45,380	5,794,246	0	0	0	0	1,933,888
246				163,613	0	30,879	132,734	7,595,400	55,745	0	10,284	45,461	5,748,785	107,868	0	20,595	87,273	1,846,615
247			2.130	55,745	0	10,204	45,541	7,549,859	55,745	0	10,204	45,541	5,703,244	0	0	0	0	1,846,615
248				55,745	0	10,123	45,622	7,504,237	55,745	0	10,123	45,622	5,657,622	0	0	0	0	1,846,615
249				55,745	0	10,042	45,703	7,458,534	55,745	0	10,042	45,703	5,611,919	0	0	0	0	1,846,615
250				55,745	0	9,961	45,784	7,412,750	55,745	0	9,961	45,784	5,566,135	0	0	0	0	1,846,615
251				55,745	0	9,879	45,866	7,366,884	55,745	0	9,879	45,866	5,520,269	0	0	0	0	1,846,615
252				163,613	0	29,464	134,149	7,232,735	55,745	0	9,798	45,947	5,474,322	107,868	0	19,666	88,202	1,758,413
253	22	53	2.130	55,745	0	9,716	46,029	7,186,706	55,745	0	9,716	46,029	5,428,293	0	0	0	0	1,758,413
254				55,745	0	9,635	46,110	7,140,596	55,745	0	9,635	46,110	5,382,183	0	0	0	0	1,758,413
255				55,745	0	9,553	46,192	7,094,404	55,745	0	9,553	46,192	5,335,991	0	0	0	0	1,758,413
256				55,745	0	9,471	46,274	7,048,130	55,745	0	9,471	46,274	5,289,717	0	0	0	0	1,758,413
257				55,745	0	9,389	46,356	7,001,774	55,745	0	9,389	46,356	5,243,361	0	0	0	0	1,758,413
258				163,613	0	28,033	135,580	6,866,194	55,745	0	9,306	46,439	5,196,922	107,868	0	18,727	89,141	1,669,272
259			2.130	55,745	0	9,224	46,521	6,819,673	55,745	0	9,224	46,521	5,150,401	0	0	0	0	1,669,272

326				55,745	0	3,355	52,390	2,461,613	55,745	0	3,355	52,390	1,837,832	0	0	0	0	623,781
327				55,745	0	3,262	52,483	2,409,130	55,745	0	3,262	52,483	1,785,349	0	0	0	0	623,781
328				55,745	0	3,168	52,577	2,356,553	55,745	0	3,168	52,577	1,732,772	0	0	0	0	623,781
329				55,745	0	3,075	52,670	2,303,883	55,745	0	3,075	52,670	1,680,102	0	0	0	0	623,781
330				163,613	0	9,625	153,988	2,149,895	55,745	0	2,982	52,763	1,627,339	107,868	0	6,643	101,225	522,556
331			2.130	55,745	0	2,888	52,857	2,097,038	55,745	0	2,888	52,857	1,574,482	0	0	0	0	522,556
332				55,745	0	2,794	52,951	2,044,087	55,745	0	2,794	52,951	1,521,531	0	0	0	0	522,556
333				55,745	0	2,700	53,045	1,991,042	55,745	0	2,700	53,045	1,468,486	0	0	0	0	522,556
334				55,745	0	2,606	53,139	1,937,903	55,745	0	2,606	53,139	1,415,347	0	0	0	0	522,556
335				55,745	0	2,512	53,233	1,884,670	55,745	0	2,512	53,233	1,362,114	0	0	0	0	522,556
336				163,613	0	7,982	155,631	1,729,039	55,745	0	2,417	53,328	1,308,786	107,868	0	5,565	102,303	420,253
337	29	60	2.130	55,745	0	2,323	53,422	1,675,617	55,745	0	2,323	53,422	1,255,364	0	0	0	0	420,253
338				55,745	0	2,228	53,517	1,622,100	55,745	0	2,228	53,517	1,201,847	0	0	0	0	420,253
339				55,745	0	2,133	53,612	1,568,488	55,745	0	2,133	53,612	1,148,235	0	0	0	0	420,253
340				55,745	0	2,038	53,707	1,514,781	55,745	0	2,038	53,707	1,094,528	0	0	0	0	420,253
341				55,745	0	1,942	53,803	1,460,978	55,745	0	1,942	53,803	1,040,725	0	0	0	0	420,253
342				163,613	0	6,322	157,291	1,303,687	55,745	0	1,847	53,898	986,827	107,868	0	4,475	103,393	316,860
343			2.130	55,745	0	1,751	53,994	1,249,693	55,745	0	1,751	53,994	932,833	0	0	0	0	316,860
344				55,745	0	1,655	54,090	1,195,803	55,745	0	1,655	54,090	878,743	0	0	0	0	316,860
345				55,745	0	1,559	54,186	1,141,417	55,745	0	1,559	54,186	824,557	0	0	0	0	316,860
346				55,745	0	1,463	54,282	1,087,135	55,745	0	1,463	54,282	770,275	0	0	0	0	316,860
347				55,745	0	1,367	54,378	1,032,757	55,745	0	1,367	54,378	715,897	0	0	0	0	316,860
348				163,613	0	4,644	158,969	873,788	55,745	0	1,270	54,475	661,422	107,868	0	3,374	104,494	212,366
349	30	61	2.130	55,745	0	1,174	54,571	819,217	55,745	0	1,174	54,571	606,851	0	0	0	0	212,366
350				55,745	0	1,077	54,668	764,549	55,745	0	1,077	54,668	552,183	0	0	0	0	212,366
351				55,745	0	980	54,765	709,784	55,745	0	980	54,765	497,418	0	0	0	0	212,366
352				55,745	0	882	54,863	654,921	55,745	0	882	54,863	442,555	0	0	0	0	212,366
353				55,745	0	785	54,960	599,961	55,745	0	785	54,960	387,595	0	0	0	0	212,366
354				163,613	0	2,948	160,665	439,296	55,745	0	687	55,058	332,537	107,868	0	2,261	105,607	106,759
355			2.130	55,745	0	590	55,155	384,141	55,745	0	590	55,155	277,382	0	0	0	0	106,759
356				55,745	0	492	55,253	328,888	55,745	0	492	55,253	222,129	0	0	0	0	106,759
357				55,745	0	394	55,351	273,537	55,745	0	394	55,351	166,778	0	0	0	0	106,759
358				55,745	0	296	55,449	218,088	55,745	0	296	55,449	111,329	0	0	0	0	106,759
359				55,745	0	197	55,548	162,540	55,745	0	197	55,548	55,781	0	0	0	0	106,759
360				163,775	0	1,235	162,540	0	55,880	0	99	55,781	0	107,895	0	1,136	106,759	0

326				52,063	0	3,133	48,930	2,339,973	52,063	0	3,133	48,930	1,716,192	0	0	0	0	623,781
327				52,063	0	3,046	49,017	2,290,956	52,063	0	3,046	49,017	1,667,175	0	0	0	0	623,781
328				52,063	0	2,959	49,104	2,241,852	52,063	0	2,959	49,104	1,618,071	0	0	0	0	623,781
329				52,063	0	2,872	49,191	2,192,661	52,063	0	2,872	49,191	1,568,880	0	0	0	0	623,781
330				159,931	0	9,427	150,504	2,042,157	52,063	0	2,784	49,279	1,519,601	107,868	0	6,643	101,225	522,556
331			2.130	52,063	0	2,697	49,366	1,992,791	52,063	0	2,697	49,366	1,470,235	0	0	0	0	522,556
332				52,063	0	2,609	49,454	1,943,337	52,063	0	2,609	49,454	1,420,781	0	0	0	0	522,556
333				52,063	0	2,521	49,542	1,893,795	52,063	0	2,521	49,542	1,371,239	0	0	0	0	522,556
334				52,063	0	2,433	49,630	1,844,165	52,063	0	2,433	49,630	1,321,609	0	0	0	0	522,556
335				52,063	0	2,345	49,718	1,794,447	52,063	0	2,345	49,718	1,271,891	0	0	0	0	522,556
336				159,931	0	7,822	152,109	1,642,338	52,063	0	2,257	49,806	1,222,085	107,868	0	5,565	102,303	420,253
337	29	60	2.130	52,063	0	2,169	49,894	1,592,444	52,063	0	2,169	49,894	1,172,191	0	0	0	0	420,253
338				52,063	0	2,080	49,983	1,542,461	52,063	0	2,080	49,983	1,122,208	0	0	0	0	420,253
339				52,063	0	1,991	50,072	1,492,389	52,063	0	1,991	50,072	1,072,136	0	0	0	0	420,253
340				52,063	0	1,903	50,160	1,442,229	52,063	0	1,903	50,160	1,021,976	0	0	0	0	420,253
341				52,063	0	1,814	50,249	1,391,980	52,063	0	1,814	50,249	971,727	0	0	0	0	420,253
342				159,931	0	6,199	153,732	1,238,248	52,063	0	1,724	50,339	921,388	107,868	0	4,475	103,393	316,860
343			2.130	52,063	0	1,635	50,428	1,187,820	52,063	0	1,635	50,428	870,960	0	0	0	0	316,860
344				52,063	0	1,545	50,518	1,137,302	52,063	0	1,545	50,518	820,442	0	0	0	0	316,860
345				52,063	0	1,456	50,607	1,086,695	52,063	0	1,456	50,607	769,835	0	0	0	0	316,860
346				52,063	0	1,366	50,697	1,035,998	52,063	0	1,366	50,697	719,138	0	0	0	0	316,860
347				52,063	0	1,276	50,787	985,211	52,063	0	1,276	50,787	668,351	0	0	0	0	316,860
348				159,931	0	4,560	155,371	829,840	52,063	0	1,186	50,877	617,474	107,868	0	3,374	104,494	212,366
349	30	61	2.130	52,063	0	1,096	50,967	778,873	52,063	0	1,096	50,967	566,507	0	0	0	0	212,366
350				52,063	0	1,005	51,058	727,815	52,063	0	1,005	51,058	515,449	0	0	0	0	212,366
351				52,063	0	914	51,149	676,666	52,063	0	914	51,149	464,300	0	0	0	0	212,366
352				52,063	0	824	51,239	625,427	52,063	0	824	51,239	413,061	0	0	0	0	212,366
353				52,063	0	733	51,330	574,097	52,063	0	733	51,330	361,731	0	0	0	0	212,366
354				159,931	0	2,903	157,028	417,069	52,063	0	642	51,421	310,310	107,868	0	2,261	105,607	106,759
355			2.130	52,063	0	550	51,513	365,556	52,063	0	550	51,513	258,797	0	0	0	0	106,759
356				52,063	0	459	51,604	313,952	52,063	0	459	51,604	207,193	0	0	0	0	106,759
357				52,063	0	367	51,696	262,256	52,063	0	367	51,696	155,497	0	0	0	0	106,759
358				52,063	0	276	51,787	210,469	52,063	0	276	51,787	103,710	0	0	0	0	106,759
359				52,063	0	184	51,879	158,590	52,063	0	184	51,879	51,831	0	0	0	0	106,759
360				159,818	0	1,228	158,590	0	51,923	0	92	51,831	0	107,895	0	1,136	106,759	0

326			48,379	0	2,911	45,468	2,218,756	48,379	0	2,911	45,468	1,594,975	0	0	0	0	623,781
327			48,379	0	2,831	45,548	2,173,208	48,379	0	2,831	45,548	1,549,427	0	0	0	0	623,781
328			48,379	0	2,750	45,629	2,127,579	48,379	0	2,750	45,629	1,503,798	0	0	0	0	623,781
329			48,379	0	2,669	45,710	2,081,869	48,379	0	2,669	45,710	1,458,088	0	0	0	0	623,781
330			156,247	0	9,231	147,016	1,934,853	48,379	0	2,588	45,791	1,412,297	107,868	0	6,643	101,225	522,556
331		2.130	48,379	0	2,506	45,873	1,888,980	48,379	0	2,506	45,873	1,366,424	0	0	0	0	522,556
332			48,379	0	2,425	45,954	1,843,026	48,379	0	2,425	45,954	1,320,470	0	0	0	0	522,556
333			48,379	0	2,343	46,036	1,796,990	48,379	0	2,343	46,036	1,274,434	0	0	0	0	522,556
334			48,379	0	2,262	46,117	1,750,873	48,379	0	2,262	46,117	1,228,317	0	0	0	0	522,556
335			48,379	0	2,180	46,199	1,704,674	48,379	0	2,180	46,199	1,182,118	0	0	0	0	522,556
336			156,247	0	7,663	148,584	1,556,090	48,379	0	2,098	46,281	1,135,837	107,868	0	5,565	102,303	420,253
337	29	60	48,379	0	2,016	46,363	1,509,727	48,379	0	2,016	46,363	1,089,474	0	0	0	0	420,253
338			48,379	0	1,933	46,446	1,463,281	48,379	0	1,933	46,446	1,043,028	0	0	0	0	420,253
339			48,379	0	1,851	46,528	1,416,753	48,379	0	1,851	46,528	996,500	0	0	0	0	420,253
340			48,379	0	1,768	46,611	1,370,142	48,379	0	1,768	46,611	949,889	0	0	0	0	420,253
341			48,379	0	1,686	46,693	1,323,449	48,379	0	1,686	46,693	903,196	0	0	0	0	420,253
342			156,247	0	6,078	150,169	1,173,280	48,379	0	1,603	46,776	856,420	107,868	0	4,475	103,393	316,860
343		2.130	48,379	0	1,520	46,859	1,126,421	48,379	0	1,520	46,859	809,561	0	0	0	0	316,860
344			48,379	0	1,436	46,943	1,079,478	48,379	0	1,436	46,943	762,618	0	0	0	0	316,860
345			48,379	0	1,353	47,026	1,032,452	48,379	0	1,353	47,026	715,592	0	0	0	0	316,860
346			48,379	0	1,270	47,109	985,343	48,379	0	1,270	47,109	668,483	0	0	0	0	316,860
347			48,379	0	1,186	47,193	938,150	48,379	0	1,186	47,193	621,290	0	0	0	0	316,860
348			156,247	0	4,476	151,771	786,379	48,379	0	1,102	47,277	574,013	107,868	0	3,374	104,494	212,366
349	30	61	48,379	0	1,018	47,361	739,018	48,379	0	1,018	47,361	526,652	0	0	0	0	212,366
350			48,379	0	934	47,445	691,573	48,379	0	934	47,445	479,207	0	0	0	0	212,366
351			48,379	0	850	47,529	644,044	48,379	0	850	47,529	431,678	0	0	0	0	212,366
352			48,379	0	766	47,613	596,431	48,379	0	766	47,613	384,065	0	0	0	0	212,366
353			48,379	0	681	47,698	548,733	48,379	0	681	47,698	336,367	0	0	0	0	212,366
354			156,247	0	2,858	153,389	395,344	48,379	0	597	47,782	288,585	107,868	0	2,261	105,607	106,759
355		2.130	48,379	0	512	47,867	347,477	48,379	0	512	47,867	240,718	0	0	0	0	106,759
356			48,379	0	427	47,952	299,525	48,379	0	427	47,952	192,766	0	0	0	0	106,759
357			48,379	0	342	48,037	251,488	48,379	0	342	48,037	144,729	0	0	0	0	106,759
358			48,379	0	256	48,123	203,365	48,379	0	256	48,123	96,606	0	0	0	0	106,759
359			48,379	0	171	48,208	155,157	48,379	0	171	48,208	48,398	0	0	0	0	106,759
360			156,378	0	1,221	155,157	0	48,483	0	85	48,398	0	107,895	0	1,136	106,759	0